

---

**ANEXO 1 DE LAS REGLAS DE CARACTER GENERAL EN MATERIA  
DE COMERCIO EXTERIOR PARA 2006****ACTUALIZADO HASTA LA PRIMERA RESOLUCION DE 2006****Declaraciones, avisos y formatos****Contenido**

- A. Declaraciones, Avisos y Formatos e Instructivos de Llenado.
- B. Pedimentos y Anexos.

**A. Declaraciones, avisos y formatos e instructivo de llenado****Nombre de la declaración, aviso o formato**

1. Aviso de compensación de contribuciones y aprovechamientos al comercio exterior.
2. Aviso de exportación temporal.
3. Aviso de Importación de Muestras conforme a la regla 4.3.
4. Aviso de introducción y extracción de mercancías de recinto fiscalizado estratégico.
5. Aviso de opción para la determinación de valor provisional (seguro global de transporte).
6. Aviso de ratificación de domicilios. Empresas Pitex y Maquiladoras de exportación.
7. Aviso de registro de aparatos electrónicos e instrumentos de trabajo.
8. Aviso de transferencia de mercancías sujetas al régimen de depósito fiscal de Duty Free.
9. Aviso de transferencia y recepción de mercancías de recinto fiscalizado estratégico.
10. Aviso de traslado de mercancías de maquiladoras controladoras de empresas.
11. Aviso de traslado de mercancías por parte de empresas Maquiladoras o PITEX.
12. Boleta aduanal.
13. Carta de cupo electrónica.
14. Carta de cupo para Exposiciones Internacionales.
15. Constancia de importación temporal, retorno o transferencia de contenedores.
16. Constancia de origen de productos agropecuarios.
17. Constancia de transferencia de mercancías.
18. Declaración de aduana para pasajeros procedentes del extranjero (español e inglés).
19. Aviso electrónico de remesa de pedimento consolidado.
20. Declaración de dinero salida de pasajeros (español, inglés y francés).
21. Declaración de internación o extracción de cantidades en efectivo o documentos, efectuada por empresas de transporte internacional de traslado y custodia de valores o empresas de mensajería.
22. Declaración de mercancías donadas al Fisco Federal conforme al artículo 61, fracción XVII de la Ley Aduanera y su Anexo 1.
23. Declaración para movimiento en cuenta aduanera de bienes importados conforme al artículo 86 de L.A.
24. Documento de origen de productos minerales extraídos, industrializados o manufacturados.
25. Encargo conferido al agente aduanal para realizar operaciones de comercio exterior o la revocación del mismo.
26. Engomado oficial para el control de tránsito interno por vía aérea.
27. Formulario múltiple de pago para comercio exterior.
28. Hoja de cálculo para la determinación del valor en aduana de mercancías de importación.
29. Listado de pedimentos y/o facturas en consolidación de carga.
30. Padrón de exportadores sectorial.

31. Pago de contribuciones al comercio exterior (español, inglés y francés).
32. Pedimento de importación temporal de remolques, semirremolques y portacontenedores.
33. Registro 15, declaración informativa de aprovechamientos.
35. Reporte de exportaciones de servicios prestados por submaquiladora.
36. Solicitud de autorización de importación temporal.
37. Solicitud de autorización de importación temporal de embarcaciones (español e inglés).
38. Solicitud de autorización de importación temporal de mercancías, destinadas al mantenimiento y reparación de las mercancías importadas temporalmente.
39. Declaración de cruce.
40. Solicitud de autorización para dejar sin efectos la suspensión en el padrón de importadores y o en el padrón de importadores de sectores específicos.
41. Solicitud de autorización para importar mercancía sin estar inscrito en el padrón de importadores.
42. Solicitud de autorización de importación definitiva de mercancías sujetas a la inscripción en los padrones de importadores de sectores específicos.
43. Solicitud de autorización para importar mercancía sin haber concluido el trámite de inscripción, o para dejar sin efectos la suspensión o modificación en el padrón de importadores.
44. Solicitud de expedición de copias certificadas de pedimentos y sus anexos.
45. Solicitud de inscripción al padrón de importadores y/o al padrón de importadores de sectores específicos.
46. Solicitud de modificación de datos en el padrón de importadores.
47. Solicitud para la importación de vehículos especialmente contruidos o transformados, equipados con dispositivos o aparatos diversos para cumplir con contrato derivado de licitación pública conforme a la regla 3.2.5.
48. Solicitud para prestar el servicio de almacenamiento de mercancías en depósito fiscal y/o para colocar marbetes o precintos conforme a la regla 3.6.1.

#### **B. Pedimentos y anexos**

##### **Nombre del pedimento o anexo**

47. Pedimento.
48. Pedimento de importación. Parte II. Embarque parcial de mercancías.
49. Pedimento de exportación. Parte II. Embarque parcial de mercancías.
51. Pedimento de tránsito para el transbordo.

Atentamente

Sufragio Efectivo. No Reelección.

México, D.F., a 24 de marzo de 2006.- El Jefe del Servicio de Administración Tributaria, **José María Zubiría Maqueo**.- Rúbrica.



**Aviso de compensación de contribuciones  
y aprovechamientos al comercio exterior**



Sello del reloj franqueador

Registro Federal de Contribuyentes

Clave Única de Registro de Población

<b>1 DATOS GENERALES DEL CONTRIBUYENTE</b>			
Apellido paterno, materno y nombre(s) o razón o denominación social			
Domicilio fiscal	Calle	No. y/o letra exterior	No. y/o letra interior
Colonia	Código Postal	Teléfono	
Entre la calle de	y de	Municipio o delegación en el D.F.	
Localidad		Entidad Federativa	<input style="width: 20px; height: 15px;" type="text"/> <input style="width: 20px; height: 15px;" type="text"/>
(Ver tabla de Entidades Federativas al reverso)			
<b>2 DATOS DEL PEDIMENTO ORIGINAL</b>			
Número de pedimento		Clave Sección Aduanera	Fecha de pago del pedimento
<input style="width: 100%; height: 15px;" type="text"/>		<input style="width: 100%; height: 15px;" type="text"/>	<input style="width: 100%; height: 15px;" type="text"/>
Año	Mes	Día	
D.T.A. _____	Impuesto General de Importación _____	Clave de la operación al amparo del Tratado de Libre Comercio: <input style="width: 20px; height: 15px;"/> <input style="width: 20px; height: 15px;"/>	
Cuota Compensatoria _____			
<b>3 DATOS DEL PEDIMENTO DE RECTIFICACION</b>			
Número de pedimento		Clave Sección Aduanera	Fecha de pago del pedimento
<input style="width: 100%; height: 15px;" type="text"/>		<input style="width: 100%; height: 15px;" type="text"/>	<input style="width: 100%; height: 15px;" type="text"/>
		Año	Mes
		<input style="width: 20px; height: 15px;"/>	<input style="width: 20px; height: 15px;"/>
D.T.A. _____	Impuesto General de Importación _____	Clave de la operación al amparo del Tratado de Libre Comercio: _____	
Cuota Compensatoria _____			
<b>4 IMPORTE SUSCEPTIBLE DE COMPENSACION</b>			
Número de pedimento		Clave Sección Aduanera	Fecha de pago del pedimento
<input style="width: 100%; height: 15px;" type="text"/>		<input style="width: 100%; height: 15px;" type="text"/>	<input style="width: 100%; height: 15px;" type="text"/>
		Año	Mes
		<input style="width: 20px; height: 15px;"/>	<input style="width: 20px; height: 15px;"/>
No. de Compensación _____	Importe Compensado: Impuesto General de Importación _____	Cuota Compensatoria _____	
	D.T.A. _____		
Saldo Pendiente de Compensar: Impuesto General de Importación _____		Cuota Compensatoria _____	
	D.T.A. _____		
<b>5 DATOS DEL REPRESENTANTE LEGAL</b>			
Apellido paterno, materno y nombre(s)			
Registro Federal de Contribuyentes		<div style="border: 1px solid black; width: 100%; height: 100px;"></div>	
<input style="width: 100%; height: 15px;" type="text"/>			
Clave Única de Registro de Población			
<input style="width: 100%; height: 15px;" type="text"/>		Firma del contribuyente o representante legal	

Instructivo de llenado del aviso de compensación de contribuciones y aprovechamientos al comercio exterior

<p align="center"><b>INSTRUCCIONES GENERALES</b></p> <p>a) Esta forma será llenada a máquina o con letra mayúscula de molde, con bolígrafo a tinta negra o azul.</p> <p>b) Esta forma será llenada en pesos sin centavos y el monto se redondeará para que las cantidades de 1 a 50 centavos se ajusten a la unidad del peso inmediato anterior y las cantidades de 51 a 99 centavos se ajusten a la unidad del peso inmediato superior. Ejemplo: 1) \$150.50 = 150 2) \$150.51 = 151m</p> <p>c) Esta forma se presentará ante la aduana en la que se tramitó el pedimento de despacho, dentro de los cinco días siguientes a la fecha en que el contribuyente aplicó la compensación, a través del buzón fiscal ubicado en la aduana correspondiente.</p> <p>d) Las personas físicas cuando sean representadas por primera vez y presenten una promoción, deberán anexar dos copias fotostáticas del testimonio del poder notarial que acredite la personalidad del promovente y en caso de personas morales deberán presentar dos copias fotostáticas del testimonio del acta constitutiva de la misma y dos copias fotostáticas del poder que acredite la personalidad de su representante.</p> <p>e) Cuando se designe otro representante legal, deberá anexar original y dos copias fotostáticas del poder que acredite su nombramiento.</p> <p>f) Se anotará el RFC, según corresponda a doce o trece posiciones y la CURP, en el caso de personas físicas que cuenten con la Clave de Registro de Población proporcionada por la Secretaría de Gobernación.</p> <p>g) Esta forma no será válida si presenta tachaduras, raspaduras o enmendaduras.</p>	<p><b>2. DATOS DEL PEDIMENTO ORIGINAL</b> En este cuadro anotará el No. de pedimento, sección aduanera, fecha de pago del pedimento, impuesto general de importación, D.T.A., así como la cuota compensatoria, debiendo anotar el total de estos conceptos en el renglón respectivo y por último la clave de la operación al amparo del Tratado de Libre Comercio, en su caso, según el Apéndice 8 del Anexo 22 de las Reglas de Carácter General en Materia de Comercio Exterior vigentes.</p>																																																																				
	<p><b>3. DATOS DEL PEDIMENTO DE RECTIFICACION</b> En este cuadro deberá anotar los datos, siguiendo las instrucciones del punto número 2, con excepción de la fecha de pago del pedimento.</p>																																																																				
	<p><b>4. IMPORTE SUSCEPTIBLE DE COMPENSACION</b> En este cuadro se anotará el No. de pedimento, sección aduanera y fecha de pago del pedimento sobre el cual se efectúa la compensación. El campo "número de compensación" se utiliza en el caso de que el saldo a favor que se obtenga de la importación, no sea agotado al compensarlo contra un sólo impuesto, debiendo llenar otro aviso de compensación por el remanente del saldo pendiente de compensar, en cuyo caso anotarán el número de compensación que se realiza. (Ejemplo: 1, 2, 3).</p>																																																																				
	<p><b>5. DATOS DEL REPRESENTANTE LEGAL</b> Anotará el apellido paterno, materno y nombre (s) del representante legal, su RFC a trece dígitos, su CURP, así como la firma del mismo.</p>																																																																				
<p align="center"><b>NOTA</b></p> <p>Respecto a los importes pagados por impuesto general de importación, D.T.A. y cuotas compensatorias, se anotará lo realmente pagado conforme al Apéndice 13 del Anexo 22 de las Reglas de Carácter General en Materia de Comercio Exterior vigentes.</p>	<p align="center"><b>ANEXOS</b></p> <ul style="list-style-type: none"> <li>-Dos copias fotostáticas del pedimento que dio origen a la compensación.</li> <li>-Dos copias fotostáticas del pedimento de rectificación del importador.</li> <li>-Copia fotostática del certificado de origen, en su caso.</li> <li>-Dos copias fotostáticas del aviso de desistimiento, en su caso.</li> <li>-Dos copias fotostáticas del poder notarial que acredite la personalidad legal del promovente (Persona física o Persona moral).</li> <li>-Dos copias fotostáticas del testimonio del acta constitutiva de la persona moral.</li> <li>-Dos copias fotostáticas de identificación oficial (cartilla, pasaporte, credencial para votar, cédula profesional) tratándose de personas físicas.</li> </ul>																																																																				
<p align="center"><b>INSTRUCCIONES DE LLENADO</b></p> <p align="center"><b>1. DATOS GENERALES DEL CONTRIBUYENTE</b></p> <p>Anotará el apellido paterno, materno y nombre(s) o denominación o razón social, domicilio fiscal y por último la clave de la entidad federativa que corresponde de acuerdo a lo siguiente:</p> <p align="center"><b>TABLA DE ENTIDADES FEDERATIVAS</b></p> <table border="1"> <thead> <tr> <th>CLAVE</th> <th>ENTIDAD</th> <th>CLAVE</th> <th>ENTIDAD</th> </tr> </thead> <tbody> <tr><td>01</td><td>Aguascalientes</td><td>17</td><td>Morelos</td></tr> <tr><td>02</td><td>Baja California</td><td>18</td><td>Nayarit</td></tr> <tr><td>03</td><td>Baja California Sur</td><td>19</td><td>Nuevo León</td></tr> <tr><td>04</td><td>Campeche</td><td>20</td><td>Oaxaca</td></tr> <tr><td>05</td><td>Coahuila</td><td>21</td><td>Puebla</td></tr> <tr><td>06</td><td>Colima</td><td>22</td><td>Querétaro</td></tr> <tr><td>07</td><td>Chiapas</td><td>23</td><td>Quintana Roo</td></tr> <tr><td>08</td><td>Chihuahua</td><td>24</td><td>San Luis Potosí</td></tr> <tr><td>09</td><td>Distrito Federal</td><td>25</td><td>Sinaloa</td></tr> <tr><td>10</td><td>Durango</td><td>26</td><td>Sonora</td></tr> <tr><td>11</td><td>Guanajuato</td><td>27</td><td>Tabasco</td></tr> <tr><td>12</td><td>Guerrero</td><td>28</td><td>Tamaulipas</td></tr> <tr><td>13</td><td>Hidalgo</td><td>29</td><td>Tlaxcala</td></tr> <tr><td>14</td><td>Jalisco</td><td>30</td><td>Veracruz</td></tr> <tr><td>15</td><td>Estado de México</td><td>31</td><td>Yucatán</td></tr> <tr><td>16</td><td>Michoacán</td><td>32</td><td>Zacatecas</td></tr> </tbody> </table>	CLAVE	ENTIDAD	CLAVE	ENTIDAD	01	Aguascalientes	17	Morelos	02	Baja California	18	Nayarit	03	Baja California Sur	19	Nuevo León	04	Campeche	20	Oaxaca	05	Coahuila	21	Puebla	06	Colima	22	Querétaro	07	Chiapas	23	Quintana Roo	08	Chihuahua	24	San Luis Potosí	09	Distrito Federal	25	Sinaloa	10	Durango	26	Sonora	11	Guanajuato	27	Tabasco	12	Guerrero	28	Tamaulipas	13	Hidalgo	29	Tlaxcala	14	Jalisco	30	Veracruz	15	Estado de México	31	Yucatán	16	Michoacán	32	Zacatecas	
CLAVE	ENTIDAD	CLAVE	ENTIDAD																																																																		
01	Aguascalientes	17	Morelos																																																																		
02	Baja California	18	Nayarit																																																																		
03	Baja California Sur	19	Nuevo León																																																																		
04	Campeche	20	Oaxaca																																																																		
05	Coahuila	21	Puebla																																																																		
06	Colima	22	Querétaro																																																																		
07	Chiapas	23	Quintana Roo																																																																		
08	Chihuahua	24	San Luis Potosí																																																																		
09	Distrito Federal	25	Sinaloa																																																																		
10	Durango	26	Sonora																																																																		
11	Guanajuato	27	Tabasco																																																																		
12	Guerrero	28	Tamaulipas																																																																		
13	Hidalgo	29	Tlaxcala																																																																		
14	Jalisco	30	Veracruz																																																																		
15	Estado de México	31	Yucatán																																																																		
16	Michoacán	32	Zacatecas																																																																		



### **Instructivo de llenado del aviso de exportación temporal**

-Este Aviso se presentará, cuando no exista obligación de presentar pedimento, conforme al artículo 116, penúltimo párrafo de la Ley Aduanera.

-Escribir con claridad, letra de molde, bolígrafo (tinta azul o negra).

-Esta solicitud se debe de presentar en original y copia.

-Conserve su solicitud para ser mostrada en la aduana por donde vaya a efectuar su retorno.

-Este documento no es válido si presenta raspaduras o enmendaduras.

-Recuerde usted que al proporcionar datos inexactos o falsos se hará acreedor a sanciones relacionadas con la presunción de contrabando.

-El número de folio será asentado por la autoridad aduanera que reciba el aviso de exportación temporal.

-Fecha de exportación.- Anotará la fecha de salida de la mercancía del territorio nacional, indicando el día, mes y año.

-Fecha de retorno.- Se anotará la fecha en que venza el plazo máximo permitido por la Ley Aduanera o el Capítulo 3.4. de las Reglas de Carácter General de Comercio Exterior, para la exportación temporal de la mercancía, indicando el día, mes y año.

-Aduana/Sección Aduanera.- Anotará el nombre de la aduana o sección aduanera por la que se exporta la mercancía.

-Clave.- Anotará la clave de la aduana o sección aduanera por la que exporta la mercancía.

#### **1.- Datos del exportador.**

-Anotará el nombre completo, razón social o denominación social, según corresponda.

-Anotará el domicilio completo.

-R.F.C. Anotará su Registro Federal de Contribuyentes a doce o trece posiciones según corresponda.

#### **2.- Descripción y cantidad de la mercancía.**

-En el caso de mercancías susceptibles de ser identificadas individualmente, deberán indicarse los números de serie, parte, marca, modelo o en su defecto, las especificaciones técnicas o comerciales necesarias para identificar las mercancías y distinguirlas de otras similares, cuando dichos datos existan, así como la cantidad.

-Firma del exportador o representante legal.- El exportador o el representante legal asentará su firma autógrafa.



### Aviso de Importación de Muestras conforme a la regla 4.3.

Aduana: \_\_\_\_\_ No. de Pedimento: \_\_\_\_\_ Fecha de Pedimento: \_\_\_\_\_

Datos del Importador			
Denominación o Razón Social _____			
Domicilio fiscal : _____			
	Calle	Núm.	Colonia
C.P.	Ciudad		Estado
R.F.C. _____			

Datos de la Mercancía			
Descripción comercial	Fracción arancelaria	Unidad de medida	Cantidad

Descripción del proceso de análisis, prueba o investigación

Observaciones:
----------------

Declaro bajo protesta de decir verdad que los datos asentados en el presente aviso son ciertos, y que las mercancías importadas no serán objeto de comercialización, ni utilizadas para fines promocionales.

Datos del Representante Legal		
Apellido paterno, materno y nombre(s)		
Registro Federal de Contribuyentes		
<input type="text"/>	<input type="text"/>	
Clave Unica de Registro de Población		
<input type="text"/>		
Firma del representante legal		

**INSTRUCTIVO DE LLENADO PARA EL AVISO DE IMPORTACION DE MUESTRAS CONFORME A LA  
REGLA 4.3**

**Aduana:** Se deberá declarar la aduana y/o sección aduanera, por la cual se llevará a cabo la operación.

**No. de pedimento:** En este campo se debe declarar el número de pedimento que la autoridad aduanera asignó para llevar a cabo la operación.

**Fecha de pedimento:** Se deberá anotar la fecha del pedimento.

**1. DATOS DEL IMPORTADOR**

**Denominación o Razón Social:** Anotará el nombre completo de la razón o denominación social.

**Domicilio fiscal:** Se deberá declarar el domicilio fiscal del importador.

**R.F.C.:** Anotará el Registro Federal de Contribuyentes a doce o trece posiciones, según corresponda.

**2. DATOS DE LA MERCANCIA**

**Descripción comercial de la mercancía:** Se deberá señalar la descripción comercial de las mercancías que se importan como muestras, en caso de tener marca, modelo, tipo y/o número de serie, deberá ser declarada.

**Fracción arancelaria:** Se deberá declarar a 8 dígitos conforme a la Tarifa de la Ley de los Impuestos Generales de Importación y de Exportación, que le corresponda.

**Unidad de medida:** Se deberá declarar la unidad de medida de comercialización de las mercancías.

**Cantidad:** Se deberá declarar la cantidad de mercancías, conforme a la unidad de medida de comercialización.

**3. DESCRIPCION DEL PROCESO DE ANALISIS, PRUEBA O INVESTIGACION**

**Descripción de los procesos:** Se anotará la descripción del tipo de procesos de análisis, pruebas o investigación a los que serán sometidas las muestras importadas.

**Observaciones:** Cuando el proceso de análisis, prueba o investigación se lleve a cabo en un domicilio distinto al domicilio fiscal del importador, se deberá señalar en este campo, proporcionando los datos completos del domicilio que corresponda.

**4. NOMBRE Y FIRMA DEL REPRESENTANTE LEGAL**

Se asentarán los datos generales del Representante Legal, especificando el nombre completo, el Registro Federal de Contribuyentes y la Clave Unica de Registro de Población, así como asentaré su firma autógrafa.

**Anexos:** Los catálogos o documentos que permitan identificar las mercancías.



 <b>AVISO DE IMPORTACION Y DE EXPORTACION DE MERCANCIAS DE EMPRESAS CERTIFICADAS REGISTRADAS CONFORME AL RUBRO H DE LA REGLA 2.8.1</b>				
Patente o Autorización	Aduana de Despacho	Núm. de Pedimento	Folio de Aviso	Certificación
Medio de Transporte	RFC del transportista	Número Económico	Placas	
Observaciones				
				Código de Barras
Datos de la persona que elabora el aviso				
Nombre		CURP		Número de Serie
Firma Electrónica Avanzada				

**INSTRUCTIVO DE LLENADO PARA AVISO DE IMPORTACION Y DE EXPORTACION DE MERCANCIAS DE EMPRESAS CERTIFICADAS REGISTRADAS CONFORME AL RUBRO H DE LA REGLA 2.8.1.**

**ENCABEZADO DEL AVISO PARA LA PAGINA PRINCIPAL Y LAS PAGINAS SECUNDARIAS EN SU CASO**

Campo	Contenido
1. Patente o Autorización	Patente o Autorización del Agente o Apoderado Aduanal que promueve el despacho.
2. Aduana de Despacho	Clave de la Aduana de Despacho, conforme al Apéndice 1 del Anexo 22 de la presente Resolución.
3. Núm. Pedimento	Número de Documento del pedimento consolidado que ampara la remesa, conforme a lo siguiente: 1 dígito, debe corresponder al último dígito del año en curso, salvo que se trate de un pedimento consolidado iniciado en el año inmediato anterior o del pedimento original de una rectificación. 6 dígitos, los cuales serán numeración progresiva por aduana en la que se encuentren autorizados para el despacho, asignada por cada agente, apoderado, referido a todos los tipos de pedimento.
4. Folio del Aviso	Número consecutivo por pedimento que el Agente o Apoderado Aduanal asigne a la remesa.

**DATOS GENERALES**


<b>Campo</b>	<b>Contenido</b>
1. Medio de Transporte	Medio de transporte en que se conduce la mercancía, conforme al Apéndice 3 del Anexo 22 de la presente Resolución.
2. RFC del transportista	Registro Federal de Contribuyentes del transportista que conduce las mercancías a la Aduana/Sección aduanera de despacho.
3. Número Económico	Número económico del remolque, semirremolque o contenedor que contiene las mercancías.
4. Placas	Número de placas del transporte que conduce las mercancías a la Aduana/Sección aduanera de despacho.
5. Observaciones	En el caso de que se requiera algún dato adicional al aviso, no deberán declararse datos ya citados en alguno de los campos del aviso.
6. Código de Barras.	Se asentará el código de barras impreso por el agente o apoderado aduanal, conforme a lo señalado en el apartado "factura de pedimentos consolidados" del Apéndice 17 del Anexo 22 de la presente Resolución.

#### **PIE DE PAGINA**

##### **DATOS DE LA PERSONA QUE ELABORA EL AVISO**

1. Nombre	Nombre del Agente o Apoderado Aduanal que promueve el despacho.
2. CURP	CURP del Agente o Apoderado Aduanal que promueve el despacho.
3. Número de Serie	Número de serie del certificado de Firma Electrónica Avanzada del Agente o Apoderado Aduanal que promueve el despacho
4. Firma Electrónica Avanzada	Firma Electrónica Avanzada del aviso electrónico, generada por el Agente o Apoderado Aduanal que promueve el despacho

Se deberá imprimir en tres tantos, el correspondiente a la Aduana, transportista e importador.

	<b>AVISO DE INTRODUCCION Y EXTRACCION DE MERCANCIAS DE RECINTO FISCALIZADO ESTRATEGICO</b>				Folio del Aviso		
RFC de la persona autorizada		Denominación o razón social de la persona autorizada		Tipo de movimiento	Tipo de operación		
Aduana de Entrada / Salida		Fecha de Entrada / Salida		Certificación			
Peso Bruto		Total de Bultos		Medio de Transporte			
Identificadores a nivel Aviso							
Identificador		Complemento 1		Complemento 2			
Observaciones				Código de Barras			
Mercancías							
Sec	Descripción						
	País de Origen		Unidad de Medida	Cantidad		Valor en dólares	Valor Comercial
	Identificadores			Identificadores			
	Identificador	Complemento 1	Complemento 2	Identificador	Complemento 1	Complemento 2	
Datos del agente o apoderado aduanal que elabora el aviso				Firma Electrónica Avanzada			
Patente o Autorización	Nombre	CURP	Núm. de Serie				

**INSTRUCTIVO DE LLENADO PARA EL AVISO DE INTRODUCCION Y EXTRACCION DE MERCANCIA DE  
RECINTO FISCALIZADO ESTRATEGICO.**

**ENCABEZADO DEL AVISO PARA LA PAGINA PRINCIPAL Y LAS PAGINAS  
SECUNDARIAS EN SU CASO**

<b>Campo</b>	<b>Contenido</b>
1. Folio del Aviso.	El número asignado por la persona autorizada a destinar al régimen conforme al artículo 135-A de la Ley Aduanera, integrado con 18 caracteres que corresponden a: 3 dígitos, clave de la aduana/sección de despacho, conforme al apéndice 1 del anexo 22. 4 dígitos, folio del registro del Recinto Fiscalizado Estratégico. 4 dígitos, autorización de la persona moral autorizada a destinar al régimen. 1 dígito, debe corresponder al último dígito del año en curso. 6 dígitos, los cuales serán numeración progresiva por Recinto Fiscalizado Estratégico, asignada por la persona autorizada a destinar al régimen. Dicha numeración deberá iniciar con 000001.
2. RFC de la persona autorizada	RFC de la persona autorizada a destinar al régimen conforme al artículo 135-A de la Ley Aduanera.
3. Denominación o razón social de persona Autorizada	Denominación o razón social de la persona autorizada a destinar al régimen conforme al artículo 135-A de la Ley Aduanera.
4. Tipo de Movimiento	IM-Introducción de mercancía para ser objeto de manejo, almacenaje, custodia, exhibición, venta y distribución. IT-Introducción de mercancía para ser objeto de elaboración, transformación o reparación. EM-Extracción de mercancía para ser objeto de manejo, almacenaje, custodia, exhibición, venta y distribución. TM-Transferencia de mercancía para ser objeto de manejo, almacenaje, custodia, exhibición, venta y distribución. TT-Transferencia de mercancía para ser objeto de elaboración, transformación o reparación. RM-Recepción de mercancía para ser objeto de manejo, almacenaje, custodia, exhibición, venta y distribución. RT-Recepción de mercancía para ser objeto de elaboración, transformación o reparación.
5. Tipo de Operación	Se especifica si se trata de Importación, Exportación o Retorno.
<b>DATOS GENERALES</b>	
6. Aduana de Entrada/Salida	Clave de la aduana/sección de entrada/salida, conforme al Apéndice 1 del Anexo 22 de las Reglas de Carácter General en Materia de Comercio Exterior vigentes.
7. Fecha de Entrada/Salida	Fecha de entrada/salida de las mercancías.
8. Peso Bruto	Cantidad en kilogramos, del peso bruto total de la mercancía.
9. Total de bultos	Total de bultos que contienen las mercancías amparadas por el aviso.
10. Medio de Transporte	Clave del medio de transporte en que se conduce la mercancía cuando arriba a la Aduana/Sección de despacho, conforme al Apéndice 3 del Anexo 22 de las Reglas de Carácter General en Materia de Comercio Exterior vigentes.
11. Código de Barras.	Se asentará el código de barras impreso por el agente o apoderado aduanal, conforme a lo siguiente: • 18 dígitos del folio del aviso: 3 dígitos, de la aduana/sección de despacho. 4 dígitos, folio del registro de Recinto Fiscalizado Estratégico. 4 dígitos, autorización de la persona moral autorizada a destinar al régimen. 1 dígito, debe corresponder al último dígito del año en curso. 6 dígitos, los cuales serán numeración progresiva por

Recinto Fiscalizado Estratégico, asignada por la persona autorizada a destinar al régimen.

Dicha numeración deberá iniciar con 000001.

- Acuse de validación generado por el SAAI

Después de cada campo, incluyendo el último, se deberán presentar los caracteres de control, carriage return y line feed.

#### IDENTIFICADORES A NIVEL AVISO

- |     |                         |   |
|-----|-------------------------|---|
| 12. | Clave del identificador | Clave que define el identificador aplicable, conforme a los lineamientos que se establezcan en la página de Internet de la Administración General de Aduanas. |
| 13. | Complemento 1           | Complemento 1 del identificador aplicable, conforme a los lineamientos que se establezcan en la página de Internet de la Administración General de Aduanas.   |
| 14. | Complemento 2           | Complemento 2 del identificador aplicable, conforme a los lineamientos que se establezcan en la página de Internet de la Administración General de Aduanas.   |

#### OBSERVACIONES

- |     |               |  |
|-----|---------------|--|
| 15. | Observaciones | En el caso de que se requiera algún dato adicional al aviso, no deberán declararse datos ya citados en alguno de los campos del aviso. |
|-----|---------------|--|

#### DATOS DE LA MERCANCIA

- |     |  |   |
|-----|--|---|
| 16. | Secuencia  | Número de la secuencia de la mercancía en el aviso.   |
| 17. | Descripción  | Descripción de la mercancía, la naturaleza y características técnicas y comerciales, necesarias y suficientes para determinar su clasificación arancelaria.   |
| 18. | País de Origen / Destino                               | En importación, clave del país de origen de las mercancías o donde se produjeron. En exportación, clave del país del destino final de la mercancía, conforme al Apéndice 4 del Anexo 22 de las Reglas de Carácter General en Materia de Comercio Exterior vigentes. |
| 19. | Unidad de Medida de Comercialización                   | Clave correspondiente a la unidad de medida de comercialización de las mercancías señaladas en la factura correspondiente, conforme al Apéndice 7 del Anexo 22 de las Reglas de Carácter General en Materia de Comercio Exterior vigentes.                          |
| 20. | Cantidad de mercancía en unidades de Comercialización. | Cantidad de mercancías conforme a la unidad de medida de comercialización de acuerdo a lo señalado en la factura.   |
| 21. | Valor en dólares                                       | Valor comercial de la mercancía expresado en dólares de los Estados Unidos de América.  |
| 22. | Valor Comercial  | Importe de precio unitario, esto es el resultado de dividir el precio pagado entre la cantidad en unidades de comercialización de cada una de las mercancías.   |

#### IDENTIFICADORES A NIVEL MERCANCIA

- |     |                         |   |
|-----|-------------------------|---|
| 23. | Clave del identificador | Clave que define el identificador aplicable, conforme a los lineamientos que se establezcan en la página de Internet de la Administración General de Aduanas. |
| 24. | Complemento 1           | Complemento 1 del identificador aplicable, conforme a los lineamientos que se establezcan en la página de Internet de la Administración General de Aduanas.   |
| 25. | Complemento 2           | Complemento 2 del identificador aplicable, conforme a los lineamientos que se establezcan en la página de Internet de la Administración General de Aduanas.   |

#### PIE DE PAGINA

- |     |                            |  |
|-----|----------------------------|--|
| 26. | Patente                    | Patente del agente o apoderado aduanal que elabora el aviso.   |
| 27. | Nombre                     | Nombre del agente o apoderado aduanal que elabora el aviso.  |
| 28. | CURP                       | CURP del agente o apoderado aduanal que elabora el aviso.  |
| 29. | Número de Serie            | Número de serie del certificado de Firma Electrónica Avanzada del agente o apoderado aduanal que elabora el aviso. |
| 30. | Firma Electrónica Avanzada | Firma Electrónica Avanzada del aviso electrónico, generada por la persona que elabora el mismo.                    |



**Aviso de opción para la determinación de valor provisional  
(seguro global de transporte)**

Periodo que comprende:

Día	Mes	Año

Día	Mes	Año

Autoridad ante la que se presenta		
Nombre, denominación o razón social del contribuyente		
Clave del Registro Federal de Contribuyentes		
Domicilio		
Calle	No. y/o letra exterior	No. y/o letra interior
Colonia	Código Postal	Teléfono y fax
Localidad	Municipio o Delegación en el D.F.	Entidad Federativa
Ingresos acumulables	Capital social mínimo pagado	
No. de póliza de seguro global anual de transporte		
Costo del seguro global	Valor de las mercancías	Factor aplicable
Cía. Aseguradora y domicilio		
Datos del representante legal	Registro Federal de Contribuyentes	
<div style="border: 1px solid black; width: 200px; height: 15px; margin: 0 auto;"></div>		
<hr style="width: 200px; margin: 0 auto;"/>		
Nombre y firma		

Anexar copia de la siguiente documentación:

- I.- Cédula de identificación fiscal, aviso o constancia de inscripción en el Registro Federal de Contribuyentes, siempre que esta última no exceda de un mes de haber sido expedida por la autoridad competente.
- II.- Solicitud de inscripción en el padrón de importadores.
- III.- Testimonio notarial del poder, mediante el cual se faculta a la persona que firma el escrito, para realizar actos de administración.
- IV.- Testimonio notarial del acta de la escritura constitutiva y, en su caso, de las modificaciones.
- V.- Póliza de seguro global contratada durante el año de operaciones.

**Instructivo de llenado del aviso de opción para la determinación de valor provisional  
(seguro global de transporte)**

Este aviso deberá ser llenado a máquina o con letra de molde, con bolígrafo a tinta negra o azul.

Autoridad ante la que se presenta.- En este campo se anotará la Administración Local de Auditoría Fiscal o de Grandes Contribuyentes, que corresponda.

Nombre, denominación o razón social del contribuyente.- En el caso de personas físicas, se anotará el nombre, comenzando por el apellido paterno, materno y nombre o nombres; en el caso de persona moral, se anotará la denominación o razón social.

Clave del Registro Federal de Contribuyentes.- Anotará la clave del Registro Federal de Contribuyentes.

Domicilio.- Deberá de anotar el domicilio en el orden solicitado.

Ingresos acumulables.- Deberá de anotar el total de ingresos acumulables.

Capital social mínimo pagado.- Tratándose de personas morales deberá de anotar el capital social mínimo pagado fijo.

No. de póliza de seguro global anual de transporte.- Deberá anotar el número de la póliza de seguro global anual de transporte.

Costo del seguro global.- Indicará el monto total pagado por la póliza de seguro global del año anterior o la vigente al momento de la importación, según se trate.

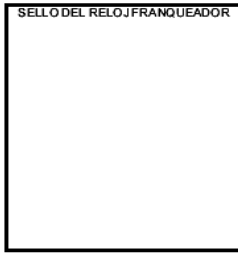
Valor de las mercancías aseguradas.- Señalar el valor de transacción de las mercancías importadas en el año anterior o las que estime importar durante el año de cobertura de la póliza, según se trate.

Factor aplicable.- El factor que resulte de dividir los conceptos anteriores, conforme lo dispuesto en la fracción I, del artículo 102 del Reglamento de la Ley Aduanera.

Cía. Aseguradora y domicilio.- Anotará el nombre completo de la compañía aseguradora y su domicilio.

Datos del Representante Legal.- Nombre y firma del Representante o Apoderado Legal, anotando a doce o trece posiciones su Registro Federal de Contribuyentes.

Nota.- Deberá anexar copias de la documentación que se pide en este aviso.



AVISO DE RATIFICACIÓN DE DOMICILIOS. EMPRESAS PITEX Y MAQUILADORAS DE EXPORTACIÓN

ANTES DE INICIAR EL LLENADO DE ESTA FORMA OFICIAL, LEA LAS INSTRUCCIONES.

ANVERSO RD RDP1 A04

REGISTRO FEDERAL DE CONTRIBUYENTES

ADMINISTRACIÓN LOCAL DE ASISTENCIA DE:

ANOTE LA LETRA CORRESPONDIENTE: M= MAQUILADORA DE EXPORTACIÓN P= PITEX

NÚMERO DE CROQUIS QUE ACOMPAÑA:

DENOMINACIÓN O RAZÓN SOCIAL

1 DOMICILIO FISCAL

Form fields for Fiscal Domicile: CALLE, COLONIA, ENTRE LAS CALLES DE, LOCALIDAD, COORDENADAS GEOGRÁFICAS, MUNICIPIO O DELEGACIÓN EN EL D.F., ENTIDAD FEDERATIVA, CORREO ELECTRÓNICO, NO. Y/O LETRA EXTERIOR, NO. Y/O LETRA INTERIOR, CÓDIGO POSTAL, TELÉFONO.

2 DOMICILIOS EN DONDE REALIZA OPERACIONES (En caso de requerir más campos para registrar domicilios adicionales, utilizará tantos ejemplares de esta forma oficial como sean necesarios, acompañando a cada uno los croquis respectivos)

Form fields for Operational Domiciles: 2.1 DOMICILIO DE, CALLE, COLONIA, ENTRE LAS CALLES DE, LOCALIDAD, COORDENADAS GEOGRÁFICAS, MUNICIPIO O DELEGACIÓN EN EL D.F., ENTIDAD FEDERATIVA, CORREO ELECTRÓNICO, NO. Y/O LETRA EXTERIOR, NO. Y/O LETRA INTERIOR, CÓDIGO POSTAL, TELÉFONO.

3 DATOS DEL REPRESENTANTE LEGAL

Form fields for Legal Representative: REGISTRO FEDERAL DE CONTRIBUYENTES, CLAVE ÚNICA DE REGISTRO DE POBLACIÓN, APELLIDO PATERNO, APELLIDO MATERNO, NOMBRE(S)

4 DECLARO BAJO PROTESTA DE DECIR VERDAD QUE LOS DATOS CONTENIDOS EN ESTA FORMA OFICIAL SON CIERTOS

Signature area: FIRMA DEL CONTRIBUYENTE O BIEN DEL REPRESENTANTE LEGAL QUIEN MANIFIESTA BAJO PROTESTA DE DECIR VERDAD QUE EL MANDATO CON EL QUE SE ACREDITA NO LE HA SIDO MODIFICADO O REVOCADO A LA FECHA.

- INSTRUCCIONES: 1. Esta forma oficial será llenada a máquina... 2. Se presentará ante la Administración Local de Asistencia al Contribuyente... 3. NÚMERO DE CROQUIS QUE ACOMPAÑA... 4. DOMICILIOS EN DONDE REALIZA OPERACIONES... 5. En el caso de que sean varios los domicilios... 6. En caso de haber cambiado de domicilio... 7. El contribuyente deberá proporcionar su ubicación geográfica... 8. Para cualquier información en el llenado de esta forma oficial...

SE PRESENTA POR DUPLICADO



2

REVERSO  
RDPSAH

**DOMICILIOS EN DONDE REALIZA OPERACIONES (CONTINUA)**  
(En caso de requerir más campos para registrar domicilios adicionales, utilizará tantos ejemplares de esta forma oficial como sean necesarios, acompañando a cada una los croquis respectivos)

2.2 DOMICILIO  DE

CALLE  NO. Y/O LETRA EXTERIOR  NO. Y/O LETRA INTERIOR

COLONIA  MUNICIPIO O DELEGACION EN EL D.F.  CÓDIGO POSTAL

ENTRE LAS CALLES DE:  Y DE:

LOCALIDAD  ENTIDAD FEDERATIVA  TELÉFONO

COORDENADAS GEOGRÁFICAS:

2.3 DOMICILIO  DE

CALLE  NO. Y/O LETRA EXTERIOR  NO. Y/O LETRA INTERIOR

COLONIA  MUNICIPIO O DELEGACION EN EL D.F.  CÓDIGO POSTAL

ENTRE LAS CALLES DE:  Y DE:

LOCALIDAD  ENTIDAD FEDERATIVA  TELÉFONO

COORDENADAS GEOGRÁFICAS:

2.4 DOMICILIO  DE

CALLE  NO. Y/O LETRA EXTERIOR  NO. Y/O LETRA INTERIOR

COLONIA  MUNICIPIO O DELEGACION EN EL D.F.  CÓDIGO POSTAL

ENTRE LAS CALLES DE:  Y DE:

LOCALIDAD  ENTIDAD FEDERATIVA  TELÉFONO

COORDENADAS GEOGRÁFICAS:

2.5 DOMICILIO  DE

CALLE  NO. Y/O LETRA EXTERIOR  NO. Y/O LETRA INTERIOR

COLONIA  MUNICIPIO O DELEGACION EN EL D.F.  CÓDIGO POSTAL

ENTRE LAS CALLES DE:  Y DE:

LOCALIDAD  ENTIDAD FEDERATIVA  TELÉFONO

COORDENADAS GEOGRÁFICAS:

2.6 DOMICILIO  DE

CALLE  NO. Y/O LETRA EXTERIOR  NO. Y/O LETRA INTERIOR

COLONIA  MUNICIPIO O DELEGACION EN EL D.F.  CÓDIGO POSTAL

ENTRE LAS CALLES DE:  Y DE:

LOCALIDAD  ENTIDAD FEDERATIVA  TELÉFONO

COORDENADAS GEOGRÁFICAS:



### Aviso de registro de aparatos electrónicos e instrumentos de trabajo

Aduana: \_\_\_\_\_ No. de Folio: \_\_\_\_\_

Cada residente en el país debe llenar este formato.

Nombre: \_\_\_\_\_

Apellido paterno

Apellido materno

Nombre(s)

Dirección: \_\_\_\_\_

Calle

Núm.

Colonia

\_\_\_\_\_

C.P.

Ciudad

Estado

R.F.C. \_\_\_\_\_ Fecha de salida: | \_\_\_\_\_ | \_\_\_\_\_ | \_\_\_\_\_ |

Día

Mes

Año

Tráfico: a) Aéreo ( ) b) Terrestre ( ) c) Marítimo ( ) d) Ferroviario ( )

a) Aerolínea y número de vuelo: \_\_\_\_\_

b) Línea de autotransporte de pasajeros y corrida: \_\_\_\_\_

c) Línea marítima y número de registro: \_\_\_\_\_

d) Línea ferroviaria y número de tren: \_\_\_\_\_

Nombre de la mercancía	Marca	Modelo	No. de serie	Cantidad	Hecho en:

Observaciones y/o accesorios de la mercancía:

Declaro bajo protesta de decir verdad que los datos asentados en el presente aviso son ciertos.

Sello de la Aduana

\_\_\_\_\_

Firma

\_\_\_\_\_

Nombre y firma de la autoridad aduanera

**Instructivo de llenado del aviso de registro de aparatos electrónicos e instrumentos de trabajo**

1.- Si es usted residente en el país y viaja al extranjero o a la franja o región fronteriza, podrá llevar consigo aparatos electrónicos, o instrumentos de trabajo, necesarios para el desarrollo de su actividad, siempre que se trate de instrumentos o aparatos que puedan ser transportados normal y comúnmente por una persona, de conformidad con el artículo 93 del Reglamento de la Ley Aduanera.

2.- Si usted cumple con lo señalado en el punto anterior, deberá llenar el formato de registro de aparatos electrónicos o instrumentos de trabajo.

3.- Una vez llenado, deberá pasar al módulo de la aduana de la sala del aeropuerto de la localidad, a la aduana de entrada por la vía terrestre, la aduana de la terminal marítima o la aduana de la terminal ferroviaria, a efecto de que le sea sellado y firmado por la autoridad aduanera.

4.- Deberá anotar los siguientes datos:

Datos personales: deberá de anotar los datos personales del residente en el país.

Fecha de salida: anotará la fecha de salida al extranjero o fecha de ingreso a la franja o región fronteriza.

Tráfico: anotará con una "X" el tipo de transporte que utiliza: aéreo, terrestre, marítimo o ferroviario. Si es por la vía aérea: señalará la aerolínea y el número de vuelo en que viaja. Si es por la vía terrestre: señalará la línea de autotransporte de pasajeros y la corrida en que viaja. Si es por la vía marítima: señalará la línea marítima por la que viaja y el No. de control o de registro y si es por vía férrea: señalará la línea ferroviaria por la que viaja y el número de tren.

Nombre de la mercancía: señalará el nombre común de la mercancía.

Marca: anotará la marca comercial de la mercancía.

Modelo: al cual pertenece la mercancía.

Número de serie: registrado en el aparato o en el instrumento.

Cantidad: anotará el número de productos que lleve consigo.

Hecho en: asentará el país donde fue hecha la mercancía.

Observaciones: podrá asentar en dicho campo, algún otro dato que ayude a identificar el aparato o instrumento.

Firma: el residente firmará dicho aviso.

Nombre y firma: en este campo se asentará el nombre y firma de la autoridad aduanera que autoriza dicho aviso.


Sello: la autoridad aduanera sellará el presente aviso.

5.- El número de folio será asentado por la autoridad aduanera que autoriza el aviso.

Si usted desea reportar alguna irregularidad en el comportamiento de la autoridad aduanera, podrá comunicarlo a las siguientes autoridades: Secretaría de la Función Pública (SFP) 30-03-20-00 en la Ciudad de México, en el Interior de la República al 01-800-1120584 (lada sin costo), así como al Organismo Interno de Control del SAT a los teléfonos 91-57-66-65, 91-57-66-68 y 91-57-67-00 en el D.F., en el Interior de la República al 01-800-7191321 (lada sin costo).

**ENCABEZADO PRINCIPAL DEL AVISO**

El encabezado principal deberá asentarse en la primera página de todo aviso.


	<b>AVISO DE TRANSFERENCIA DE MERCANCIAS SUJETAS AL REGIMEN DE DEPOSITO FISCAL DE DUTY FREE</b>		<b>Folio del aviso</b>
<b>RFC de la empresa</b>	<b>Denominación o razón social</b>	<b>Número de autorización</b>	
<b>Medio de transporte</b>	<b>Identificación del transporte</b>	<b>Fecha de elaboración del aviso</b>	
<b>Datos del establecimiento autorizado que transfiere las mercancías</b>			
Domicilio		Número de autorización	
<b>Datos del establecimiento autorizado que recibe las mercancías</b>			
Domicilio		Número de autorización	
<b>Observaciones</b>			

**BLOQUE DE MERCANCIAS**

Se deberá imprimir este bloque en la primera página y en todas las páginas subsecuentes en las que se declare información de mercancías.

<b>Datos de las mercancías que se transfieren</b>					
Secuencia	Fracción arancelaria	Código de producto	Unidad de medida	Cantidad	Valor
Descripción comercial de la mercancía					

**ENCABEZADO PARA PAGINAS SECUNDARIAS DEL AVISO**

	<b>AVISO DE TRANSFERENCIA DE MERCANCIAS SUJETAS AL REGIMEN DE DEPOSITO FISCAL DE DUTY FREE</b>		<b>Folio del aviso</b>
<b>RFC de la empresa</b>	<b>Denominación o razón social</b>	<b>Número de autorización</b>	

**INSTRUCTIVO DE LLENADO PARA EL AVISO DE TRANSFERENCIA DE MERCANCIAS SUJETAS AL  
REGIMEN DE DEPOSITO FISCAL DE DUTY FREE**

**ENCABEZADO PRINCIPAL DEL AVISO**


<b>Campo</b>	<b>Contenido</b>
1. Folio del aviso.	Número de folio del aviso, integrado por: <ol style="list-style-type: none"> <li>1. El primer dígito deberá de ser el último dígito del año de la operación.</li> <li>2. Número consecutivo anual generado por la empresa autorizada a destinar mercancía a depósito fiscal para exposición y venta de mercancías extranjeras y nacionales en puertos aéreos internacionales, fronterizos y marítimos de altura (En adelante empresa autorizada).</li> </ol>
2. RFC de la empresa.	Registro Federal de Contribuyentes de la empresa autorizada.
3. Denominación o razón social.	Denominación o razón social de la empresa autorizada.
4. Número de autorización	Número de autorización que la Administración General de Aduanas otorga a la empresa autorizada.
5. Medio de transporte	Indicar el tipo de medio de transporte en el que se conduce la mercancía, conforme al apéndice 3 del anexo 22 de la presente resolución.
6. Identificación del transporte	Identificación del transporte en el que se conduce la mercancía. Si el medio de transporte es vehículo terrestre se anotarán las placas de circulación del mismo, marca y modelo. Si es ferrocarril se anotará el número de furgón o plataforma. Tratándose de transporte marítimo se anotará el nombre de la embarcación.
7. Fecha de elaboración del aviso	Fecha de elaboración del aviso.
8. Domicilio del establecimiento autorizado que transfiere las mercancías	Domicilio del establecimiento autorizado que transfiere las mercancías.
9. Número de autorización del establecimiento autorizado que transfiere las mercancías	Número de autorización que la Administración General de Aduanas otorga al establecimiento autorizado que transfiere las mercancías.
10. Domicilio del establecimiento autorizado que recibe las mercancías	Domicilio del establecimiento autorizado que recibe las mercancías.
11. Número de autorización del establecimiento autorizado que recibe las mercancías	Número de autorización que la Administración General de Aduanas otorga al establecimiento autorizado que recibe las mercancías.
12. Observaciones	Observaciones. No deberán declararse datos ya citados en el aviso.

**BLOQUE DE MERCANCIAS**

- |    |  |  |
|----|--|--|
| 1. | Secuencia                              | Número de la secuencia de la mercancía en el aviso.  |
| 2. | Fracción arancelaria                   | Fracción arancelaria aplicable a la mercancía según corresponda, conforme a la TIGIE.                                      |
| 3. | Código de producto                     | Tipo de producto en que se clasifica la mercancía, conforme al sistema de control de inventarios de la empresa autorizada. |
| 4. | Unidad de medida                       | Unidad de medida de las mercancías conforme al apéndice 7 del anexo 22 de la presente Resolución.                          |
| 5. | Cantidad                               | Cantidad de mercancía conforme a la unidad de medida declarada en el punto anterior.                                       |
| 6. | Valor                                  | Valor comercial de la mercancía expresado en dólares de los Estados Unidos de América.                                     |
| 7. | Descripción comercial de la mercancía. | Descripción comercial de la mercancía.   |

**ENCABEZADO PARA PAGINAS SECUNDARIAS DEL AVISO**

- |    |                                      |   |
|----|--------------------------------------|---|
| 1. | Folio del aviso.                     | Número de folio del aviso, integrado por: <ol style="list-style-type: none"><li>1. El primer dígito deberá de ser el último dígito del año de la operación.</li><li>2. Número consecutivo anual generado por la empresa autorizada a destinar mercancía a depósito fiscal para exposición y venta de mercancías extranjeras y nacionales en puertos aéreos internacionales, fronterizos y marítimos de altura (En adelante empresa autorizada).</li></ol> |
| 2. | RFC                                  | Registro Federal de Contribuyentes de la empresa autorizada.  |
| 3. | Nombre, denominación o razón social. | Nombre, denominación o razón social de la empresa autorizada.   |
| 4. | Número de autorización               | Número de autorización que la Administración General de Aduanas otorga a la empresa autorizada.   |

		<b>AVISO DE TRANSFERENCIA Y RECEPCION DE MERCANCIAS DE RECINTO FISCALIZADO ESTRATEGICO.</b>			Folio del Aviso	
RFC de la persona autorizada que transfiere		Denominación o razón social de la persona autorizada que transfiere		Tipo de Movimiento		Fecha de Transferencia
RFC de la persona autorizada que recibe		Denominación o razón social de la persona autorizada que recibe		Clave del RFE que Recibe		Clave de Autorización que Recibe
Peso Bruto		Total de Bultos		Certificación		
Identificadores a Nivel Aviso						
Identificador	Complemento 1	Complemento 2				
Observaciones				Código de Barras		
Transporte						
Medio de transporte de Salida		RFC Transportista		Identificación		
Mercancías						
Sec	Descripción					
	País de Origen/ Destino		Unidad de Medida	Cantidad	Valor en Dólares	Valor Comercial
	Identificadores a nivel mercancía			Identificadores a nivel mercancía		
	Identificador	Complemento 1	Complemento 2	Identificador	Complemento 1	Complemento 2
Datos de la persona que elabora el aviso				Firma Electrónica Avanzada		
Patente o Autorización	Nombre	CURP	Número de Serie			

**INSTRUCTIVO DE LLENADO PARA EL AVISO DE TRANSFERENCIA Y RECEPCION DE MERCANCIA DE RECINTO FISCALIZADO ESTRATEGICO.**

**ENCABEZADO DEL AVISO PARA LA PAGINA PRINCIPAL Y LAS PAGINAS SECUNDARIAS EN SU CASO**

<b>Campo</b>	<b>Contenido</b>
1. Folio del Aviso.	<p>El número asignado por la persona autorizada a destinar al régimen conforme al artículo 135-A de la Ley Aduanera, integrado con 18 caracteres que corresponden a:</p> <p>3 dígitos, clave de la aduana/sección de despacho, conforme al apéndice 1 del anexo 22 de las Reglas de Carácter General en Materia de Comercio Exterior.</p> <p>4 dígitos, folio del registro del Recinto Fiscalizado Estratégico.</p> <p>4 dígitos, autorización de la persona moral autorizada a destinar al régimen.</p> <p>1 dígito, debe corresponder al último dígito del año en curso.</p> <p>6 dígitos, los cuales serán numeración progresiva por Recinto Fiscalizado Estratégico, asignada por la persona autorizada a destinar al régimen.</p> <p>Dicha numeración deberá iniciar con 000001.</p>
2. RFC de la persona autorizada que transfiere	RFC de la persona autorizada a destinar al régimen conforme al artículo 135-A de la Ley Aduanera, que transfiere la mercancía.
3. Denominación o razón social de la persona Autorizada que transfiere	Denominación o razón social de la persona autorizada a destinar al régimen conforme al artículo 135-A de la Ley Aduanera que transfiere la mercancía.
4. Tipo de Movimiento	<p>TM-Transferencia de mercancía para ser objeto de manejo, almacenaje, custodia, exhibición, venta y distribución.</p> <p>TT-Transferencia de mercancía para ser objeto de elaboración, transformación o reparación.</p> <p>RM-Recepción de mercancía para ser objeto de manejo, almacenaje, custodia, exhibición, venta y distribución.</p> <p>RT-Recepción de mercancía para ser objeto de elaboración, transformación o reparación.</p>
5. Fecha de Transferencia	Fecha de la Transferencia.
<b>DATOS GENERALES</b>	
7. RFC de la persona autorizada que recibe	RFC de la persona autorizada a destinar al régimen conforme al artículo 135-A de la Ley Aduanera, que recibe la mercancía.
8. Denominación o razón social de la persona Autorizada que recibe	Denominación o razón social de la persona autorizada a destinar al régimen conforme al artículo 135-A de la Ley Aduanera que recibe la mercancía.
9. Clave del RFE que Recibe	Clave de autorización asignada por la Administración General de Aduanas al Recinto Fiscalizado Estratégico.
10. Clave de Autorización que Recibe	Clave de autorización asignada por la Administración General de Aduanas a la persona autorizada a destinar las mercancías al Régimen de Recintos Fiscalizados Estratégicos conforme al artículo 135-A de la Ley Aduanera, que recibe la mercancía.



11. Peso Bruto Cantidad en kilogramos, del peso bruto total de la mercancía.
12. Total de bultos Total de bultos que contienen las mercancías amparadas por el aviso.
13. Código de Barras. Se asentará el código de barras impreso por el agente o apoderado aduanal, conforme a lo siguiente:

- 18 dígitos del folio del aviso:
  - 3 dígitos, de la aduana/sección de despacho.
  - 4 dígitos, folio del registro de Recinto Fiscalizado Estratégico.
  - 4 dígitos, autorización de la persona moral autorizada a destinar al régimen.
  - 1 dígito, debe corresponder al último dígito del año en curso.
  - 6 dígitos, los cuales serán numeración progresiva por Recinto Fiscalizado Estratégico, asignada por la persona autorizada a destinar al régimen.Dicha numeración deberá iniciar con 000001.
- Acuse de validación generado por el SAAI  
Después de cada campo, incluyendo el último, se deberán presentar los caracteres de control, carriage return y line feed.

#### IDENTIFICADORES A NIVEL AVISO

14. Clave del identificador Clave que define el identificador aplicable, conforme a los lineamientos que se establezcan en la página de Internet de la Administración General de Aduanas.
15. Complemento 1 Complemento 1 del identificador aplicable, conforme a los lineamientos que se establezcan en la página de Internet de la Administración General de Aduanas.
16. Complemento 2 Complemento 2 del identificador aplicable, conforme a los lineamientos que se establezcan en la página de Internet de la Administración General de Aduanas.

#### TRANSPORTE

Si el traslado de las mercancías se efectuará por medio de transporte carretero este se deberá efectuar únicamente por empresas inscritas en el registro de Empresas Transportistas de mercancías en tránsito.

17. Medio de Transporte de salida Clave del medio de transporte en que se conduce la mercancía del recinto fiscalizado origen al recinto fiscalizado destino.
18. RFC del Transportista Registro Federal de Contribuyentes del transportista.
19. Identificador del Transporte Identificación del transporte que introduce la mercancía al territorio nacional.  
Si el medio de transporte es vehículo terrestre se anotarán las placas de circulación del mismo.

#### OBSERVACIONES

20. Observaciones En el caso de que se requiera algún dato adicional al aviso, no deberán declararse datos ya citados en alguno de los campos del aviso.

#### DATOS DE LAS MERCANCIAS

21. Secuencia	Número de la secuencia de la mercancía en el aviso.
22. Descripción	Descripción de la mercancía, la naturaleza y características técnicas y comerciales, necesarias y suficientes para determinar su clasificación arancelaria.
23. País de Origen / Destino	En importación, clave del país de origen de las mercancías o donde se produjeron. En exportación, clave del país del destino final de la mercancía, conforme al Apéndice 4 del Anexo 22 de las Reglas de Carácter General en Materia de Comercio Exterior vigentes.
24. Unidad de Medida de Comercialización	Clave correspondiente a la unidad de medida de comercialización de las mercancías señaladas en la factura correspondiente, conforme al Apéndice 7 Anexo 22 de las Reglas de Carácter General en Materia de Comercio Exterior vigentes.
25. Cantidad de mercancía en unidades de Comercialización.	Cantidad de mercancías conforme a la unidad de medida de comercialización de acuerdo a lo señalado en la factura.
26. Valor en dólares	Valor comercial de la mercancía expresado en dólares de los Estados Unidos de América.
27. Valor Comercial	Importe de precio unitario, esto es el resultado de dividir el precio pagado entre la cantidad en unidades de comercialización de cada una de las mercancías.


#### IDENTIFICADORES A NIVEL MERCANCIA

28. Clave del identificador	Clave que define el identificador aplicable, conforme a los lineamientos que se establezcan en la página de Internet de la Administración General de Aduanas.
29. Complemento 1	Complemento 1 del identificador aplicable, conforme a los lineamientos que se establezcan en la página de Internet de la Administración General de Aduanas.
30. Complemento 2	Complemento 2 del identificador aplicable, conforme a los lineamientos que se establezcan en la página de Internet de la Administración General de Aduanas.

#### PIE DE PAGINA

##### DATOS DE LA PERSONA QUE ELABORA EL AVISO

31. Patente	Patente del agente o apoderado aduanal que elabora el aviso.
32. Nombre	Nombre de la persona que elabora el aviso.
33. CURP	CURP de la persona que elabora el aviso.
34. Número de Serie	Número de serie del certificado de Firma Electrónica Avanzada de la persona que elabora el aviso.
35. Firma Electrónica Avanzada	Firma Electrónica Avanzada del aviso electrónico, generada por la persona que elabora el mismo.

	<b>AVISO DE TRASLADO DE MERCANCIAS DE MAQUILADORAS CONTROLADORAS DE EMPRESAS</b>		Folio del Aviso
RFC y denominación o razón social de la Maquiladora Controladora de Empresas		Número de Programa	
<b>Datos de la empresa que transfiere</b>		<b>Certificación</b>	
RFC			
Denominación o razón social			
Domicilio de la planta o bodega de origen			
<b>Datos de la empresa que recibe</b>			
RFC			
Denominación o razón social		Acuse electrónico de validación	Fecha y hora de validación
Domicilio de la planta o bodega de destino		Código de barras	
<b>Datos de las mercancías que se transfieren</b>			
Secuencia	Unidad de medida	Cantidad	Descripción
Nombre y CURP del representante legal que autoriza el aviso			
Aviso de traslado de mercancías de maquiladoras controladoras de empresas conforme a la regla 2.8.3., numeral 22, inciso b) de Carácter General en Materia de Comercio Exterior.			Página de

**INSTRUCTIVO DE LLENADO PARA EL AVISO DE TRASLADO DE MERCANCIAS DE MAQUILADORAS CONTROLADORAS DE EMPRESAS**

**ENCABEZADO DEL AVISO DE TRANSFERENCIA, PARA LA PAGINA PRINCIPAL Y LAS PAGINAS SECUNDARIAS EN SU CASO**

Campo	Contenido
1. Folio del Aviso.	Número de folio del Aviso, integrado por: 1. Un dígito para indicar el último dígito del año en curso. 2. Siete dígitos más para el número consecutivo anual asignado por la maquiladora controladora de empresas.
2. RFC y denominación o razón social de la Maquiladora Controladora de Empresas.	RFC y denominación o razón social de la Maquiladora Controladora de Empresas.
3. Número de Programa.	Programa de maquila otorgado a la Maquiladora Controladora de Empresas.

**DATOS DE LA EMPRESA QUE TRANSFIERE Y DE LA EMPRESA QUE RECIBE**


4. RFC de la empresa que transfiere.	RFC de la empresa que transfiere las mercancías.
5. Denominación o razón social de la empresa que transfiere.	Denominación o razón social de la empresa que transfiere las mercancías.
6. Domicilio de la planta o bodega de origen.	Domicilio de la planta o bodega dónde se encuentran las mercancías a transferir.
7. RFC de la empresa que recibe.	RFC de la empresa que recibe las mercancías.
8. Denominación o razón social de la empresa que recibe.	Denominación o razón social de la empresa que recibe las mercancías.
9. Domicilio de la planta o bodega de destino.	Domicilio de la planta o bodega dónde se reciben las mercancías transferidas.

**DATOS DE LA MERCANCIA QUE SE TRANSFIERE**

10. Secuencia.	Número de secuencia de la mercancía en el Aviso.
11. Unidad de medida.	Clave de la unidad de medida de comercialización de las mercancías que se transfieren, conforme al Apéndice 7 del Anexo 22 de las Reglas de Carácter General en Materia de Comercio Exterior.
12. Cantidad.	Cantidad de mercancías conforme a la unidad de medida de comercialización.
13. Descripción.	Descripción de la mercancía que se transfiere.
14. Acuse electrónico de validación.	Acuse electrónico de validación que emite el SAAI M3.
15. Fecha y hora de validación.	Fecha y hora de validación del Aviso.
16. Código de Barras.	Programa de maquila otorgado a la Maquiladora Controladora de Empresas, folio del Aviso hasta 8 caracteres (alfanumérico) y firma electrónica generada por el SAAI M3 hasta 7 caracteres (alfanumérico). Después de cada campo, incluyendo el último, se deberán presentar los caracteres de control, carriage return y line feed.

**PIE DE PAGINA DEL AVISO DE TRANSFERENCIA**

17. Nombre del representante legal que autoriza el aviso.	Nombre completo del representante legal que autoriza el aviso con la firma electrónica certificada ante el SAT.
18. CURP del representante legal que autoriza el aviso.	CURP del representante legal que autoriza el aviso con la firma electrónica certificada ante el SAT.

		<b>AVISO DE TRASLADO DE MERCANCIAS POR PARTE DE EMPRESAS MAQUILADORAS O PITEX</b>		Folio del Aviso	
Tipo de Operación		Tipo de Traslado		Fecha de Elaboración	
<b>Datos de la Empresa que transfiere</b>			<b>Certificación</b>		
RFC		Programa			
		Número	Tipo		
Denominación o razón social					
Domicilio de la planta o bodega de origen					
<b>Datos de la Empresa que recibe</b>					
RFC		Programa			
		Número	Tipo		
Denominación o razón social			<b>Código de Barras</b>		
Domicilio de la planta o bodega de destino					
<b>Datos de las mercancías que se transfieren</b>					
Secuencia	Descripción Comercial				
	Unidad de comercialización	Medida de	Cantidad	Valor en dólares	
Datos de la persona que elabora el aviso			Firma Electrónica Avanzada		
Nombre	CURP	Número de Serie			
Aviso de traslado de mercancías por parte de empresas Maquiladoras o PITEX conforme a la regla 3.3.36. de Carácter General en Materia de Comercio Exterior.				Página de	

**INSTRUCTIVO DE LLENADO PARA EL AVISO DE TRASLADO DE MERCANCIAS  
POR PARTE DE EMPRESAS MAQUILADORAS O PITEX**

**ENCABEZADO DEL AVISO DE TRASLADO, PARA LA PAGINA PRINCIPAL Y LAS PAGINAS  
SECUNDARIAS EN SU CASO**

<b>Campo</b>	<b>Contenido</b>
1. Folio del Aviso	Número de folio del Aviso, integrado por: <ol style="list-style-type: none"> <li>1. Un dígito para indicar el último dígito del año en curso.</li> <li>2. Siete dígitos más para el número consecutivo anual asignado por la persona que transfiere las mercancías.</li> </ol>
2. Fecha de elaboración	Fecha de elaboración del aviso.
3. Tipo de Operación	Tipo de Operación de que se trate: <ol style="list-style-type: none"> <li>1. Entre locales, bodegas o plantas de una misma Maquiladora o PITEX.</li> <li>2. Entre Maquiladoras o PITEX v Submaquilas.</li> </ol>
4. Tipo de Traslado	Tipo de Traslado de que se trate: <ol style="list-style-type: none"> <li>1. De región o franja fronteriza al interior del territorio nacional.</li> <li>2. Del Territorio nacional a región o franja fronteriza.</li> <li>3. De un punto de la región o franja fronteriza a otro de la misma, cuando se requiera transitar por el resto del territorio nacional.</li> </ol>

**DATOS DE LA EMPRESA QUE TRANSFIERE**

5. RFC	RFC de la empresa que transfiere las mercancías.
6. Número de Programa	Número de Programa de Maquiladora o PITEX de la empresa que transfiere las mercancías.
7. Tipo de Programa	Tipo de programa de la empresa que transfiere las mercancías. <ol style="list-style-type: none"> <li>1. Maquiladora.</li> <li>2. PITEX.</li> <li>3. No cuenta con programa (sólo submaquilas).</li> </ol>
8. Denominación o razón social	Denominación o razón social de la empresa que transfiere las mercancías.
9. Domicilio de la planta o bodega de origen	Domicilio de la planta o bodega donde se encuentran las mercancías a transferir.

**DATOS DE LA EMPRESA QUE RECIBE**

10. RFC	RFC de la empresa que recibe las mercancías.
11. Número de Programa	Número de Programa de Maquiladora o PITEX de la empresa que recibe las mercancías.

- |  |  |
|--|--|
| 12. Tipo de Programa                           | Tipo de programa de la empresa que recibe las mercancías.<br>1. Maquiladora.<br>2. PITEX.<br>3. No cuenta con programa (sólo submaquilas). |
| 13. Denominación o razón social                | Denominación o razón social de la empresa que recibe las mercancías.   |
| 14. Domicilio de la planta o bodega de destino | Domicilio de la planta o bodega donde se reciben las mercancías transferidas.  |

#### DATOS DE LAS MERCANCIAS QUE SE TRANSFIEREN

- |  |   |
|--|---|
| 15. Secuencia                            | Número de la secuencia de la mercancía en el aviso.   |
| 16. Descripción comercial                | Descripción comercial de la mercancía necesaria y suficiente, para poder identificar físicamente la mercancía.  |
| 17. Unidad de medida de comercialización | Clave correspondiente a la unidad de medida de comercialización de las mercancías, conforme al Apéndice 7 del Anexo 22 de las Reglas de Carácter General en Materia de Comercio Exterior. |
| 18. Cantidad                             | Cantidad de mercancías conforme a la unidad de medida de comercialización.  |
| 19. Valor en dólares                     | Valor comercial de la mercancía expresado en dólares de los Estados Unidos de América.  |

#### DATOS GENERALES

- |                      |   |
|----------------------|---|
| 20. Código de barras | Deberá asentarse el código de barras formado por:<br>? Folio del aviso:<br>1 dígito, corresponde al último dígito del año en curso.<br>7 dígitos, número consecutivo anual asignado por la persona que transfiere las mercancías.<br>Dicha numeración deberá iniciar con 0000001.<br>? RFC de la persona que transfiere las mercancías.<br>? Acuse de validación generado por el SAAI.<br>Después de cada campo, incluyendo el último, se deberán presentar los caracteres de control, carriage return y line feed. |
|----------------------|---|

#### DATOS DE LA PERSONA QUE ELABORA EL AVISO

- |                                |   |
|--------------------------------|---|
| 21. Nombre                     | Nombre de la persona que elabora el aviso.  |
| 22. CURP                       | CURP de la persona que elabora el aviso.  |
| 23. Número de serie            | Número de serie del certificado de Firma Electrónica Avanzada de la persona que elabora el aviso. |
| 24. Firma Electrónica Avanzada | Firma Electrónica Avanzada del aviso electrónico, generada por la persona que elabora el mismo.   |



## Boleta aduanal

(1) SECCION ADUANERA: \_\_\_\_\_

(2) Bultos: \_\_\_\_\_ / \_\_\_\_\_ Boleta No. \_\_\_\_\_

(Cantidad)

(Número de Registro)

Destinatario: _____ _____	Domicilio: _____ _____
------------------------------	---------------------------

(3) Fecha de Entrada: \_\_\_\_\_ (4) País de Procedencia: \_\_\_\_\_ País de Origen: \_\_\_\_\_

## Motivos por los que no se determinan las contribuciones

<input type="checkbox"/> Agente Aduanal	<input type="checkbox"/> Regulaciones y/o restricciones no arancelarias	<input type="checkbox"/> Exento	<input type="checkbox"/> Otros
---	---	---------------------------------	--------------------------------

(5) Factor Moneda Extranjera: \_\_\_\_\_ (6) Tipo de Cambio: \_\_\_\_\_ (7) Pedimento No.: \_\_\_\_\_

CANTIDAD	DESCRIPCION	VALOR MN	CODIGO/FRACCION	TASA	CONTRIBUCIONES
				ADVALOREM	
				IVA	
				IEPS	
				OTROS	
				TOTAL	

Las mercancías descritas y las contribuciones que se deriven quedan en poder y bajo responsabilidad del Servicio Postal Mexicano, de conformidad con el artículo 21 de la Ley Aduanera.

\_\_\_\_\_  
Autoridad Aduanera  
(Nombre, sello y firma)

\_\_\_\_\_  
Fecha de pago  
(Servicio Postal Mexicano)





### **Instructivo de llenado de la boleta aduanal**

Esta forma será llenada por la autoridad aduanera que realiza la determinación de las contribuciones, por medio de equipo de cómputo o con letra de molde, con bolígrafo a tinta negra o azul.

Esta forma no será válida si presenta tachaduras, raspaduras o enmendaduras, salvo que se trate de una rectificación realizada por la autoridad aduanera.

1. Sección Aduanera: Anotará la clave que corresponda a la sección aduanera por la que se realiza el despacho de las mercancías, conforme al Apéndice 1 del Anexo 22 de las Reglas de Carácter General en Materia de Comercio Exterior vigente.

2. Bultos: Anotará el número total de bultos que amparan la boleta, así como el número de registro asignado a los bultos por el Servicio Postal Mexicano.

#### **Datos del destinatario de la mercancía.**

Anotará el apellido paterno, materno y nombre (s) o denominación o razón social y domicilio.

3. Fecha de entrada: Anotará, mediante dígitos dd/mm/aa, la fecha de entrada de las mercancías al territorio nacional.

4. País de procedencia y origen: Anotará la clave del país de procedencia y origen de las mercancías, conforme al Apéndice 4 del Anexo 22 de las Reglas de Carácter General en Materia de Comercio Exterior vigente.

#### **Motivos por los que no se determinan las contribuciones.**

- Agente aduanal: Se deberá anotar la letra que corresponda de acuerdo con los siguientes supuestos:
  - a) Cuando se trate de mercancías de difícil identificación conforme al artículo 45 de la Ley Aduanera.
  - b) Cuando exceda del equivalente en moneda nacional de 1000 dólares de los Estados Unidos de América o su equivalente en otras monedas, conforme al penúltimo párrafo de la regla 2.7.6. de Carácter General en Materia de Comercio Exterior vigente.
  - c) A petición del interesado conforme al artículo 82 de la Ley Aduanera.
- Regulaciones o restricciones no arancelarias: Se deberá anotar la clave que corresponda conforme al Apéndice 9 del Anexo 22 de las Reglas de Carácter General en Materia de Comercio Exterior vigente.
- Exento: Se deberá marcar el recuadro correspondiente con una "X" y en el campo de descripción de las mercancías se deberá especificar el motivo.
- Otros: Se deberá marcar el recuadro correspondiente con una "X" y en el campo de descripción de las mercancías se deberá especificar el motivo.

5. Factor moneda extranjera: Anotará el factor de equivalencia de la moneda extranjera en dólares de los Estados Unidos de América vigente en la fecha de entrada de la mercancía al territorio nacional, publicado en el Diario Oficial de la Federación, conforme al sexto párrafo del artículo 20 del CFF.

6. Tipo de cambio: Anotará el tipo de cambio del peso mexicano con respecto al dólar de los Estados Unidos de América vigente en la fecha de entrada de la mercancía a territorio nacional, conforme a los párrafos tercero, cuarto y quinto del artículo 20 del CFF.

7. Pedimento: Anotará el número del pedimento con el cual se despachan las mercancías, cuando el trámite se realiza por conducto de agente o apoderado aduanal.

#### **Determinación de contribuciones.**

*Cantidad:* Cuando se utilice el código genérico, anotará la cantidad total de mercancías y con fracción arancelaria, la cantidad correspondiente a la unidad de aplicación de la Tarifa de la Ley de los Impuestos Generales de Importación y de Exportación, conforme al Apéndice 7 del Anexo 22 de las Reglas de Carácter General en Materia de Comercio Exterior vigente.

*Descripción:* Cuando se utilice el código genérico anotará la descripción genérica de la mercancía y con fracción arancelaria la descripción de la Tarifa de la Ley de los Impuestos Generales de Importación y de Exportación, considerando el texto de la partida.

*Valor M.N.:* Anotará el valor total en moneda nacional de las mercancías, seguido de las claves VF (valor factura), VD (valor determinado), VA (valor aduana) y VE (valor estimado), según corresponda.

*Código/fracción:* Anotará el código genérico 9901.00.06 cuando se trate de las mercancías descritas en la regla 2.7.6. de Carácter General en Materia de Comercio Exterior vigente o la fracción arancelaria que corresponda conforme a la Tarifa de la Ley de los Impuestos Generales de Importación y de Exportación.

*Tasa:* Cuando se utilice el código genérico, anotará la tasa global que corresponda según el país de origen y procedencia, de conformidad con la regla 2.7.6. de Carácter General en Materia de Comercio Exterior vigente y con fracción arancelaria la tasa contenida en la Tarifa de la Ley de los Impuestos Generales de Importación y de Exportación.

*Contribuciones:* Anotará las cantidades resultantes de calcular la tasa correspondiente para determinar la liquidación de los impuestos al comercio exterior.

#### **Desglose de contribuciones.**

Anotará la cantidad correspondiente a cada uno de los conceptos y el total de todas las contribuciones determinadas.

*Autoridad Aduanera:* Anotará el nombre de la autoridad aduanera que determina las contribuciones, su sello y firma.

*Fecha de pago:* El Servicio Postal Mexicano deberá asentar la fecha de pago de las contribuciones.

*Copias:* Original y Copia 1 para la autoridad aduanera que determina las contribuciones.

Copia 2 para el Servicio Postal Mexicano.

Copia 3 para el destinatario de la mercancía.

### Carta de cupo electrónica

FOLIO	FECHA DE EXPEDICION		
	DIA	MES	ANO

VALOR DOLARES

CVE. SECCION ADUANERA DE DESPACHO	NOMBRE DE LA SECCION ADUANERA DE DESPACHO

DE CONFORMIDAD CON EL ARTICULO 119 DE LA LEY ADUANERA, SE EXPIDE LA PRESENTE CARTA DE CUPO RESPECTO DE LA MERCANCIA QUE A CONTINUACION SE SEÑALA:

SEC.	FRACCION ARANCELARIA	CVE. UMT	CANTIDAD DE UMT

QUE SERAN DESPACHADAS AL REGIMEN DE DEPOSITO FISCAL POR EL AGENTE O APODERADO ADUANAL:

NUM. PATENTE O AUTORIZACION	R.F.C. DEL AGENTE, APODERADO ADUANAL	CURP DEL AGENTE, APODERADO ADUANAL
NOMBRE:		

Y ENVIADOS CON DESTINO AL ALMACEN GENERAL DE DEPOSITO:

CVE. ADUANA DE CIRCUNSCRIPCION	NOMBRE DE LA ADUANA DE CIRCUNSCRIPCION	CVE. DE UNIDAD AUTORIZADA
DENOMINACION O RAZON SOCIAL:		
DOMICILIO DE LA UNIDAD AUTORIZADA (BODEGA):		

IMPORTADOR/EXPORTADOR:

R.F.C.	CURP
NOMBRE, DENOMINACION O RAZON SOCIAL:	
DOMICILIO FISCAL:	

ACUSE ELECTRONICO DE VALIDACION

**Instructivo de llenado de la carta de cupo electrónica**

No. DE CAMPO	CONTENIDO
FOLIO	<p>FOLIO CONSECUTIVO DE LA CARTA DE CUPO, EL CUAL SE FORMA DE LA SIGUIENTE MANERA:</p> <ul style="list-style-type: none"> <li>- CUATRO DIGITOS PARA LA CLAVE OTORGADA POR LA ADMINISTRACION GENERAL DE ADUANAS AL ALMACEN GENERAL DE DEPOSITO, CONFORME A LO ESTABLECIDO EN EL ART. 119 DE LA LEY ADUANERA.</li> <li>- DOS DIGITOS PARA LA CLAVE OTORGADA POR LA AUTORIDAD ADUANERA A LAS UNIDADES AUTORIZADAS A LOS ALMACENES GENERALES DE DEPOSITO CONFORME A LO ESTABLECIDO EN EL ANEXO 13 DE LAS REGLAS DE CARACTER GENERAL EN MATERIA DE COMERCIO EXTERIOR VIGENTE.</li> <li>- CINCO DIGITOS PARA EL FOLIO CONSECUTIVO DE LA CARTA DE CUPO, ASIGNADO POR EL ALMACEN GENERAL DE DEPOSITO, EL PRIMER DIGITO DE LOS CINCO DEBERA DE SER EL ULTIMO DIGITO DEL AÑO EN QUE SE EXPIDE LA CARTA. ESTE CONSECUTIVO ES UNICO POR ADUANA DE CIRCUNSCRIPCION A LA QUE PERTENECE LA UNIDAD AUTORIZADA QUE RECIBIRA LAS MERCANCIAS BAJO EL REGIMEN DE DEPOSITO FISCAL.</li> </ul> <p>NOTA: LA UTILIZACION DE LA CARTA DE CUPO SERA EXCLUSIVAMENTE PARA UN PEDIMENTO.</p>
FECHA DE EXPEDICION	FECHA EN QUE SE EXPIDE LA CARTA DE CUPO EN FORMATO DD/MM/AAAA.
VALOR DOLARES	EL EQUIVALENTE EN DOLARES DE LOS ESTADOS UNIDOS DE AMERICA, DEL VALOR TOTAL DE LAS MERCANCIAS, QUE AMPARAN LAS FACTURAS EN MONEDA NACIONAL O EXTRANJERA, ASENTADAS EN EL PEDIMENTO PARA SER DESTINADAS AL REGIMEN DE DEPOSITO FISCAL, CONFORME AL FACTOR DE MONEDA EXTRANJERA VIGENTE AL MOMENTO DE EXPEDIR LA CARTA DE CUPO.
CVE. SECCION ADUANERA DE DESPACHO	CLAVE DE LA SECCION ADUANERA EN LA CUAL SE REALIZARA EL DESPACHO DE LA MERCANCIA QUE SE DESTINA A DEPOSITO FISCAL, CONFORME AL APENDICE 1, DEL ANEXO 22 DE LAS REGLAS DE CARACTER GENERAL EN MATERIA DE COMERCIO EXTERIOR VIGENTE.

NOMBRE DE LA SECCION ADUANERA DE DESPACHO	NOMBRE DE LA SECCION ADUANERA EN LA CUAL SE REALIZARA EL DESPACHO DE LA MERCANCIA QUE SE DESTINA A DEPOSITO FISCAL, CONFORME AL APENDICE 1, DEL ANEXO 22 DE LAS REGLAS DE CARACTER GENERAL EN MATERIA DE COMERCIO EXTERIOR VIGENTE.
<b>MERCANCIAS</b>	
SEC.	NUMERO DE SECUENCIA DE LA FRACCION ARANCELARIA QUE SE DECLARA.
FRACCION ARANCELARIA	FRACCION ARANCELARIA EN LA QUE SE CLASIFICA LA MERCANCIA DE CONFORMIDAD CON LA TIGIE.
CVE. UMT	CLAVE CORRESPONDIENTE A LA UNIDAD DE MEDIDA DE APLICACION DE LA TIGIE, CONFORME AL APENDICE 7, DEL ANEXO 22 DE LAS REGLAS DE CARACTER GENERAL EN MATERIA DE COMERCIO EXTERIOR VIGENTE.
CANTIDAD DE UMT	CANTIDAD DE LAS MERCANCIAS CONFORME A LAS UNIDADES DE MEDIDA DE LA TIGIE.
<b>AGENTE, APODERADO ADUANAL</b>	
NUM. PATENTE O AUTORIZACION	4 DIGITOS, DEL NUMERO DE LA PATENTE O AUTORIZACION OTORGADA POR LA ADMINISTRACION GENERAL DE ADUANAS AL AGENTE O APODERADO ADUANAL QUE PROMOVERA EL INGRESO DE LA MERCANCIA A DEPOSITO FISCAL.
R.F.C. DEL AGENTE, APODERADO ADUANAL	REGISTRO FEDERAL DE CONTRIBUYENTES DEL AGENTE O APODERADO ADUANAL QUE REALIZA EL TRAMITE.
CURP DEL AGENTE, APODERADO ADUANAL	CLAVE UNICA DE REGISTRO DE POBLACION DEL AGENTE O APODERADO ADUANAL QUE REALIZA EL TRAMITE.
NOMBRE	NOMBRE COMPLETO DEL AGENTE O APODERADO ADUANAL QUE REALIZA EL TRAMITE.
<b>ALMACEN GENERAL DE DEPOSITO</b>	
CVE. ADUANA DE CIRCUNSCRIPCION	CLAVE DE LA ADUANA CONFORME AL APENDICE 1, DEL ANEXO 22 DE LAS REGLAS DE CARACTER GENERAL EN MATERIA DE COMERCIO EXTERIOR VIGENTE, EN CUYA CIRCUNSCRIPCION TERRITORIAL SE ENCUENTRA LA UNIDAD AUTORIZADA (BODEGA), DEL ALMACEN GENERAL DE DEPOSITO QUE EXPIDA LA CARTA DE CUPO.
NOMBRE DE LA ADUANA DE CIRCUNSCRIPCION	NOMBRE DE LA ADUANA CONFORME AL APENDICE 1, DEL ANEXO 22 DE LAS REGLAS DE CARACTER GENERAL EN MATERIA DE COMERCIO EXTERIOR VIGENTE, EN CUYA CIRCUNSCRIPCION TERRITORIAL SE ENCUENTRA LA UNIDAD AUTORIZADA (BODEGA), DEL ALMACEN GENERAL DE DEPOSITO QUE EXPIDA LA CARTA DE CUPO.

CVE. DE UNIDAD AUTORIZADA	CLAVE ASIGNADA POR EL SAT A LOS ALMACENES GENERALES DE DEPOSITO PARA OPERAR EL REGIMEN DE DEPOSITO FISCAL.
DENOMINACION O RAZON SOCIAL	DENOMINACION O RAZON SOCIAL DEL ALMACEN GENERAL DE DEPOSITO.
DOMICILIO DE LA UNIDAD AUTORIZADA (BODEGA)	DOMICILIO DE LA BODEGA O DEL LOCAL EN DONDE PERMANECERA LA MERCANCIA EN DEPOSITO FISCAL.
<b>IMPORTADOR/EXPORTADOR</b>	
NOMBRE, DENOMINACION O RAZON SOCIAL	NOMBRE, DENOMINACION O RAZON SOCIAL DEL IMPORTADOR/EXPORTADOR TAL COMO LO HAYA MANIFESTADO PARA EFECTOS DEL REGISTRO FEDERAL DE CONTRIBUYENTES.
R.F.C.	CLAVE DEL REGISTRO FEDERAL DE CONTRIBUYENTES DEL IMPORTADOR/EXPORTADOR, QUE EFECTUE LA OPERACION DE COMERCIO EXTERIOR. EN EL CASO DE EXTRANJEROS, SE ANOTARA LA CLAVE "EXTR920901TS4".
CURP	CLAVE UNICA DE REGISTRO DE POBLACION DEL IMPORTADOR/EXPORTADOR QUE REALIZA EL TRAMITE. LA DECLARACION DE LA CURP ES OPCIONAL, SI EL IMPORTADOR/EXPORTADOR ES PERSONA FISICA Y CUENTA CON DICHA INFORMACION.
DOMICILIO FISCAL	DOMICILIO FISCAL DEL IMPORTADOR/EXPORTADOR TAL Y COMO LO HAYA MANIFESTADO PARA EFECTOS DEL REGISTRO FEDERAL DE CONTRIBUYENTES. SE ANOTARA EL DE LA BODEGA EN EL QUE LAS MERCANCIAS PERMANECERAN EN DEPOSITO FISCAL, CUANDO LAS PERSONAS FISICAS O MORALES QUE PROMUEVAN ESTE REGIMEN Y SEAN RESIDENTES EN EL EXTRANJERO.
ACUSE ELECTRONICO DE VALIDACION	COMPUESTO DE OCHO CARACTERES CON EL CUAL SE COMPRUEBA QUE LA AUTORIDAD ADUANERA HA RECIBIDO ELECTRONICAMENTE LA INFORMACION TRANSMITIDA PARA PROCESAR LA CARTA DE CUPO, SE DEBERA IMPRIMIR ESTE ACUSE EN LA CARTA DE CUPO AUTORIZADA.

**NOTAS:**

LAS MEDIDAS DEL PAPEL EN QUE IRA IMPRESO EL FORMATO SERAN DE 28 CMS. DE LARGO POR 21.5 CMS. DE ANCHO (TAMAÑO CARTA).

CUANDO EN UN CAMPO DETERMINADO RESULTE INSUFICIENTE EL ESPACIO DEFINIDO, PODRA SER AMPLIADO AGREGANDO TANTOS RENGLONES COMO SE REQUIERAN, IMPRIMIENDOSE EL FORMATO EN EL NUMERO DE HOJAS QUE SEAN NECESARIAS.

CUANDO SE TENGA MAS DE UNA FRACCION ARANCELARIA QUE AMPARA LA CARTA DE CUPO, DEBERAN DECLARARSE UNA POR CADA SECUENCIA.

NOMBRE DEL ORGANIZADOR:

**CARTA DE CUPO PARA EXPOSICIONES INTERNACIONALES**

(Art. 121 fracc. III L.A.)

NUMERO DE FOLIO	FECHA DE EXPEDICION		
	DIA	MES	AÑO

NUMERO DE AUTORIZACION:

NUMERO DE PEDIMENTO:

CLAVE:	NOMBRE DE LA ADUANA DE DESPACHO:

**DE CONFORMIDAD CON EL ARTICULO 119 DE LA LEY ADUANERA SE EXPIDE LA PRESENTE CARTA DE CUPO RESPECTO DE LA MERCANCÍA QUE A CONTINUACIÓN SE SEÑALA:**

NUMERO DE BULTOS	DESCRIPCION DE LA MERCANCIA	VALOR M.N.

**QUE SERAN DESPACHADAS AL REGIMEN DE DEPOSITO FISCAL POR EL AGENTE O APODERADO ADUANAL:**

NUMERO PATENTE O AUTORIZACION	NOMBRE DEL AGENTE O APODERADO ADUANAL

**Y ENVIADOS CON DESTINO AL LOCAL DESTINADO A LA EXPOSICION INTERNACIONAL:**

NOMBRE, DENOMINACION O RAZON SOCIAL:	
DOMICILIO AUTORIZADO:	
NOMBRE DEL EVENTO:	PERIODO:

**IMPORTADOR:**

NOMBRE, DENOMINACION O RAZON SOCIAL:
DOMICILIO FISCAL:
R.F.C.

NOMBRE Y FIRMA DEL REPRESENTANTE LEGAL  
O TITULAR DEL LOCAL DESTINADO A LA  
EXPOSICION INTERNACIONAL.

**NOTA:** DE NO SER UTILIZADO EL PRESENTE DOCUMENTO DENTRO DE LOS VEINTE DIAS SIGUIENTES AL DE SU EXPEDICION, DEBERA DEVOLVERSE A LA EMPRESA QUE LO EXPIDE

**Instructivo de llenado de la carta de cupo para exposiciones internacionales**

<b>No. DE CAMPO</b>	<b>CONTENIDO</b>
NUMERO DE FOLIO	NUMERO DE FOLIO CONSECUTIVO DE LA CARTA DE CUPO, QUE DEBERA SER ASIGNADO POR EL ORGANIZADOR DEL EVENTO. NOTA: LA UTILIZACION DE LA CARTA DE CUPO SERA EXCLUSIVAMENTE PARA UN PEDIMENTO.
FECHA DE EXPEDICION	FECHA EN QUE SE EXPIDE LA CARTA DE CUPO EN FORMATO DD/MM/AAAA.
NUMERO DE AUTORIZACION	SE DEBERA ANOTAR EL NUMERO DEL OFICIO DE AUTORIZACION, CONFORME A LA REGLA 3.6.25.
NUMERO DE PEDIMENTO	SE DEBERA ANOTAR EL NUMERO PROGRESIVO ASIGNADO.
CVE. ADUANA/SECCION ADUANERA DE DESPACHO	CLAVE DE LA SECCION ADUANERA EN LA CUAL SE REALIZARA EL DESPACHO DE LA MERCANCIA QUE SE DESTINA A DEPOSITO FISCAL, CONFORME AL APENDICE 1, DEL ANEXO 22 DE LAS REGLAS DE CARACTER GENERAL EN MATERIA DE COMERCIO EXTERIOR VIGENTE.
NOMBRE DE LA ADUANAS/SECCION ADUANERA DE DESPACHO	NOMBRE DE LA SECCION ADUANERA EN LA CUAL SE REALIZARA EL DESPACHO DE LA MERCANCIA QUE SE DESTINA A DEPOSITO FISCAL, CONFORME AL APENDICE 1, DEL ANEXO 22 DE LAS REGLAS DE CARACTER GENERAL EN MATERIA DE COMERCIO EXTERIOR VIGENTE.
<b>MERCANCIAS</b>	
NUMERO DE BULTOS	SE DEBERA ANOTAR EL NUMERO DE BULTOS QUE INTEGRAN EL EMBARQUE.
DESCRIPCION DE LA MERCANCIA	DESCRIPCION COMERCIAL DE LAS MERCANCIAS.
VALOR MONEDA NACIONAL	EL EQUIVALENTE EN MONEDA NACIONAL DEL VALOR EN ADUANA ASENTADO EN EL PEDIMENTO AL MOMENTO DE EXPEDIR LA CARTA DE CUPO.
<b>AGENTE, APODERADO ADUANAL</b>	
NUM. PATENTE O AUTORIZACION	4 DIGITOS, DEL NUMERO DE LA PATENTE O AUTORIZACION OTORGADA POR LA ADMINISTRACION GENERAL DE ADUANAS AL AGENTE O APODERADO ADUANAL QUE PROMOVERA EL INGRESO DE LA MERCANCIA AL LOCAL DESTINADO A LA EXPOSICION INTERNACIONAL.
NOMBRE	NOMBRE COMPLETO DEL AGENTE O APODERADO ADUANAL QUE REALIZA EL TRAMITE.
<b>LOCAL DESTINADO A LA EXPOSICION INTERNACIONAL</b>	
NOMBRE, DENOMINACION O RAZON SOCIAL	DENOMINACION O RAZON SOCIAL DEL ORGANIZADOR LOCAL DONDE SE CELEBRARA EL EVENTO.
DOMICILIO	DOMICILIO COMPLETO DEL LOCAL AUTORIZADO PARA LA EXPOSICION INTERNACIONAL.
NOMBRE DEL EVENTO	NOMBRE MEDIANTE EL CUAL SE PROMOCIONO LA EXPOSICION INTERNACIONAL.
PERIODO	FECHAS EN QUE SERAN EXHIBIDAS LAS MERCANCIAS. NOTA: ESTE PERIODO NO DEBERA EXCEDER DE UN MES.
<b>IMPORTADOR</b>	
NOMBRE, DENOMINACION O RAZON SOCIAL	NOMBRE, DENOMINACION O RAZON SOCIAL DEL IMPORTADOR TAL COMO LO HAYA MANIFESTADO PARA EFECTOS DEL REGISTRO FEDERAL DE CONTRIBUYENTES.
DOMICILIO FISCAL	DOMICILIO DEL IMPORTADOR COMO LO HAYA MANIFESTADO PARA EFECTOS DEL REGISTRO FEDERAL DE CONTRIBUYENTES.
R.F.C.	CLAVE DEL REGISTRO FEDERAL DE CONTRIBUYENTES DEL IMPORTADOR QUE EFECTUE LA OPERACION DE COMERCIO EXTERIOR.
NOMBRE Y FIRMA	CORRESPONDIENTE AL TITULAR DEL LOCAL DESTINADO A LA EXPOSICION INTERNACIONAL.





**Constancia de importación temporal, retorno o transferencia  
de contenedores**

Fecha de expedición: \_\_\_\_\_

Número de Folio: \_\_\_\_\_

Registro Federal de Contribuyentes

Tipo de operación:

 Importación Temporal  Retorno  Transferencia 

<b>1   Datos del importador/exportador/empresa que efectúa la transferencia</b>		
Denominación o razón social		
Domicilio fiscal: calle	No. y letra exterior	No. y letra interior
Colonia	Teléfono	Código Postal
Municipio o Delegación en el D.F.		
Localidad	Entidad Federativa	
<b>2   Descripción del contenedor</b>		
<b>3   Datos del representante legal</b>		
Apellido paterno, materno y nombre(s)		
Registro Federal de Contribuyentes	Domicilio:	
Clave Unica de Registro de Población	Poder notarial:	
Declaro bajo protesta de decir verdad que retornaré oportunamente al extranjero los contenedores importados temporalmente a los Estados Unidos Mexicanos y que me abstendré de cometer infracciones o delitos relacionados con su indebida utilización durante su estancia en este país.		
_____ Firma		
<b>4   Fecha de ingreso del contenedor</b>		
Fecha de ingreso: ____ / ____ / ____ día    mes    año	Fecha de vencimiento: ____ / ____ / ____ día    mes    año	
Aduana/sección aduanera: _____ Clave: _____		
<b>5   Fecha de retorno del contenedor</b>		
Fecha de retorno: ____ / ____ / ____ día    mes    año		
Aduana/sección aduanera: _____ Clave: _____		
<b>6   Fecha de transferencia del contenedor</b>		
Empresa que transfiere:	Empresa que recibe:	
Fecha de transferencia: ____ / ____ / ____ día    mes    año	Nombre: _____	
Lugar de la transferencia:	Domicilio: _____	
	R.F.C. _____	
Autorización de la aduana/sección aduanera/empresa: Nombre: _____ Puesto: _____ Firma: _____		Sello Aduana/ sección aduanera/Empresa

Se presenta por triplicado.

**Anverso****Instructivo de llenado de la constancia de importación temporal,  
retorno o transferencia de contenedores**

- Esta forma será llenada a máquina o con letra mayúscula de molde, con bolígrafo a tinta negra o azul y las cifras no deberán invadir los límites de los recuadros.
- El folio quedará integrado con el número progresivo que el importador, exportador o empresa que efectúa la transferencia le asignará, empezando con tres caracteres de identificación correspondientes a sus siglas, agregándose una extensión de cuatro dígitos, que empezarán por el 0001 y subsecuentes en orden progresivo y los dos últimos números del año de que se trate.
- Anotará la fecha de expedición de la constancia.
- Anotará el Registro Federal de Contribuyentes a doce o trece posiciones según corresponda.
- Llenará con una "X" el cuadro correspondiente al tipo de operación que efectúa.
- Esta forma la expedirá por triplicado el importador, quien conservará una copia, entregando otra al responsable del recinto fiscal o fiscalizado según corresponda y el original para la aduana de entrada.
- Para el caso de retornos esta forma la expedirá por triplicado el exportador, quien conservará una copia, entregando otra al responsable del recinto fiscal o fiscalizado por donde salga el contenedor del territorio nacional y el original para la aduana de salida.
- Tratándose de transferencias dentro del territorio nacional, esta forma la expedirá por duplicado la empresa que transfiera, quien conservará el original y entregará una copia a la empresa que recibe la transferencia.

**1 Datos generales del importador, exportador o empresa que efectúa la transferencia.**

Anotará el nombre, razón o denominación social de la empresa que promueva la importación, retorno o transferencia, así como los datos relativos al domicilio fiscal, nombre de la calle, número y letra exterior, número y letra interior, colonia, teléfono, código postal, municipio o delegación en el Distrito Federal, localidad y Entidad Federativa.

**2 Descripción de los contenedores.**

Anotará la cantidad total de contenedores, las características y el número total de hojas que integran el anexo.

Nota: el anexo deberá contener la siguiente información:

- Número de identificación individual de cada uno de los contenedores y longitud.
- El mismo número de folio de la constancia.

**3 Datos del representante legal.**

Deberá anotar el apellido paterno, materno y nombre(s) del representante legal.

Anotará su Registro Federal de Contribuyentes a trece posiciones, su Clave Unica de Registro de Población, domicilio y el número de la escritura pública con la que acredite su personalidad y firma.

**4 Fecha de ingreso de los contenedores.**

Anotará la fecha de ingreso de los contenedores, comenzando por el día, mes y año, y la del vencimiento de acuerdo a la disposición legal.

Aduana/sección aduanera: Anotará el nombre y la clave de la aduana o sección correspondiente por la que se efectuó la importación temporal.

**5 Fecha de retorno de los contenedores.**

Anotará la fecha de retorno de los contenedores, comenzando por el día, mes y año.

Aduana/sección aduanera: Anotará el nombre y la clave de la aduana o sección correspondiente por la que se efectuará el retorno de los contenedores.

**6 Fecha de transferencia de los contenedores.**

Anotará la fecha de transferencia de los contenedores, comenzando por el día, mes y año.

Anotará el lugar en donde se efectúe la transferencia.

El nombre de la empresa que recibe la transferencia, domicilio fiscal y el registro federal de contribuyentes.

Estos datos deberán ser llenados por la autoridad aduanera:

Nombre del funcionario autorizado para la validación.

Puesto del funcionario autorizado.

Firma del funcionario autorizado.

Aduana/sección aduanera: Anotará la clave de la aduana o sección correspondiente por la que se efectuó la importación temporal o retorno de los contenedores y estampará su sello.

**Reverso**



## Constancia de origen de productos agropecuarios

Fecha: |\_\_| |\_\_| |\_\_| |\_\_| |\_\_| |\_\_|  
Día Mes Año

Llenar a máquina o con letra de molde.

<p>1.- Nombre y domicilio del comisariado ejidal, del representante de los colonos o comuneros, de la asociación agrícola o ganadera. Nombre: _____ Domicilio: _____ Registro Federal de Contribuyentes, en su caso: _____</p>			
<p>2.- Población a la que se destinan: _____ Municipio: _____ Estado: _____</p>			
3.- Descripción de la mercancía	4.- Cantidad	5.- Peso	6.- Volumen
<p>Declaro bajo protesta de decir verdad que: - La información contenida en este documento es verdadera y me hago responsable de comprobar lo aquí declarado. Estoy consciente que seré responsable por cualquier declaración falsa u omisa hecha en o relacionada con el presente documento. - Me comprometo a conservar y presentar, en caso de ser requerido, los documentos necesarios que respalden el contenido del presente certificado, así como a notificar por escrito a todas las personas a quienes entregue el presente certificado, de cualquier cambio que pudiera afectar la exactitud o validez del mismo. - Los bienes son originarios del territorio y cumplen con los requisitos de origen que les son aplicables. - Este certificado se compone de _____ hojas, incluyendo todos sus anexos.</p>			
<p>7.- Firma autorizada del comisariado ejidal, del representante de los colonos o comuneros, de la asociación agrícola o ganadera a que pertenezca el pequeño propietario o de la Secretaría de Agricultura, Ganadería, Desarrollo Rural, Pesca y Alimentación.</p> <p>_____</p> <p>Firma</p>		<p>Sello</p>	

**Constancia de transferencia de mercancías**

1. A.L.A.F. o A.L.G.C.

2. No. DE FOLIO:

3. No. HOJAS ANEXAS:

4. FECHA DE EXPEDICION:

5. PERIODO:

6. ORIGINAL:

COMPLEMENTARIA:

**DATOS DE LA INDUSTRIA AUTOMOTRIZ TERMINAL O MANUFACTURERA DE VEHICULOS DE AUTOTRANSPORTE**

7. DENOMINACION O RAZON SOCIAL		8. R.F.C.	
9. DOMICILIO FISCAL	CALLE Y NUMERO	CODIGO POSTAL	
COLONIA	ENTIDAD FEDERATIVA		
10. DATOS DEL REPRESENTANTE LEGAL		11. R.F.C.	
12. No. DEL TESTIMONIO NOTARIAL			

**DATOS DE LA INDUSTRIA DE AUTOPARTES**

13. DENOMINACION O RAZON SOCIAL		14. R.F.C.	
15. DOMICILIO FISCAL	CALLE Y NUMERO	CODIGO POSTAL	
COLONIA	ENTIDAD FEDERATIVA		
16. No. DE REGISTRO DE SECRETARIA DE ECONOMIA			

**A. PARTES Y COMPONENTES DESTINADOS AL MERCADO NACIONAL**

17. NUMERO DE PARTE	18. DESCRIPCION	19. CANTIDAD	20. DOCUMENTOS QUE AMPARAN LA MERCANCIA DESTINADA A MERCADO NACIONAL

**ANVERSO**

**B. PARTES Y COMPONENTES EXPORTADOS A PAISES DISTINTOS DE LOS ESTADOS UNIDOS DE AMERICA, CANADA, ESTADOS MIEMBROS DE LA COMUNIDAD O DE LA AELC.**

21. NUMERO DE PARTE	22. DESCRIPCION	23. CANTIDAD EXPORTADA	24. No. PEDIMENTO DE EXPORTACION	25. FECHA DEL PEDIMENTO DE EXPORTACION	26. ADUANA DEL PEDIMENTO DE EXPORTACION

27. NOMBRE Y FIRMA DEL REPRESENTANTE LEGAL

REVERSO

**C. PARTES Y COMPONENTES EXPORTADOS A LOS ESTADOS UNIDOS DE AMERICA, CANADA, ESTADOS MIEMBROS DE LA COMUNIDAD O DE LA AELC.**

<b>1. ESTADOS UNIDOS DE AMERICA O CANADA</b>					
28. NUMERO DE PARTE	29. DESCRIPCION	30. CANTIDAD EXPORTADA	31. No. PEDIMENTO DE EXPORTACION	32. FECHA DEL PEDIMENTO DE EXPORTACION	33. ADUANA DEL PEDIMENTO DE EXPORTACION
<b>2. ESTADOS MIEMBROS DE LA COMUNIDAD</b>					
NUMERO DE PARTE	DESCRIPCION	CANTIDAD EXPORTADA	No. PEDIMENTO DE EXPORTACION	FECHA DEL PEDIMENTO DE EXPORTACION	ADUANA DEL PEDIMENTO DE EXPORTACION
<b>3. ESTADOS MIEMBROS DE LA AELC</b>					
NUMERO DE PARTE	DESCRIPCION	CANTIDAD EXPORTADA	No. PEDIMENTO DE EXPORTACION	FECHA DEL PEDIMENTO DE EXPORTACION	ADUANA DEL PEDIMENTO DE EXPORTACION

34. NOMBRE Y FIRMA DEL REPRESENTANTE LEGAL

**REVERSO**

**Instructivo de llenado de la constancia de transferencia de mercancías**  
**Instrucciones Generales**

Esta forma será llenada a máquina o con letra mayúscula de molde, con bolígrafo a tinta negra o azul y las cifras no deberán invadir los límites de los recuadros.

Esta forma no será válida si presenta tachaduras, raspaduras o enmendaduras.

1. Anotará la clave de la Administración Local de Auditoría Fiscal o de la Administración Local de Grandes Contribuyentes, según corresponda.
2. Anotará el número de folio consecutivo de la constancia, mismo que se integrará por 16 dígitos, los cuales se conforman de la siguiente manera:
  - 3 dígitos del nombre de la empresa emisora.
  - 2 dígitos del mes.
  - 4 dígitos del año.
  - 3 dígitos las tres primeras letras del R.F.C. de la receptora.
  - 4 dígitos del consecutivo de constancias.
3. Anotará el número de hojas que vengan junto con la Constancia de Transferencia de Mercancías, cada hoja adicional deberá ir foliada con números consecutivos.
4. Anotará el día, mes y año en que se elaboró la constancia.
5. Anotará el mes y año en que se realizaron las operaciones que ampara la constancia.
6. Indicar con una "X" si la constancia es original o complementaria.

**DATOS DE LA INDUSTRIA AUTOMOTRIZ TERMINAL O MANUFACTURERA DE VEHICULOS DE AUTOTRANSPORTE.**

7. Denominación o razón social.
8. Registro Federal de Contribuyentes.
9. Domicilio fiscal:
  - calle,
  - número,
  - Código Postal,
  - Colonia y
  - Entidad Federativa.
10. Datos del representante legal (apellido paterno, materno y nombre(s)).
11. Registro Federal de Contribuyentes del representante legal.
12. Número de Testimonio Notarial.

**DATOS DE LA INDUSTRIA DE AUTOPARTES.**

13. Denominación o razón social.
14. Registro Federal de Contribuyentes.
15. Domicilio Fiscal:
  - calle,
  - número,
  - Código Postal,
  - Colonia y
  - Entidad Federativa.
16. Registro de Maquiladora o PITEX, que le haya asignado la Secretaría de Economía.

**A. PARTES Y COMPONENTES DESTINADOS AL MERCADO NACIONAL.**

17. Número de Parte: anotará el número de parte, serie o lote que corresponda a la parte o componente adquirido de la empresa de la industria de autopartes, mismo que deberá coincidir con el señalado en la factura o documento que ampare la entrega física de la parte o componente.
18. Descripción de la parte o componente: anotará la descripción de la parte o componente, en caso de resultar insuficiente el espacio podrá presentar hoja(s) anexa(s), siempre que se anote el número de hojas que componen el anexo, en el recuadro correspondiente.
19. Cantidad total de cada parte o componente destinada al mercado nacional.
20. Se anotará el número del documento que ampara la mercancía destinada al mercado nacional.

**B. PARTES Y COMPONENTES EXPORTADOS A PAISES DISTINTOS DE LOS ESTADOS UNIDOS DE AMERICA, CANADA, ESTADOS MIEMBROS DE LA COMUNIDAD O DE LA AELC.**

21. Número de Parte: anotar el número de parte, serie o lote que corresponda a la parte o componente adquirido de la empresa de la industria de autopartes, mismo que deberá coincidir con el señalado en la factura o documento que ampare la entrega física de la parte o componente.
22. Descripción de la parte o componente: anotará la descripción de la parte o componente, en caso de resultar insuficiente el espacio podrá presentar hoja(s) anexa(s), siempre que se anote el número de hojas que componen el anexo, en el recuadro correspondiente.
23. Cantidad Exportada: anotará la cantidad total de cada parte o componente exportado.
24. Pedimento de Exportación: el correspondiente al pedimento que ampara la exportación de la parte o componente o del vehículo al que se incorpora cada parte o componente.
25. Fecha del pedimento de exportación.
26. Aduana del pedimento de exportación: anotará el nombre de la Aduana o Sección correspondiente.
27. Nombre y Firma del Representante Legal.

Original: para la empresa receptora.

Copia: para la persona que expide la constancia.

**Nota importante: la constancia deberá ser impresa en papel membretado de la empresa expedidora.**

**C. PARTES Y COMPONENTES EXPORTADOS A LOS ESTADOS UNIDOS DE AMERICA, CANADA, ESTADOS MIEMBROS DE LA COMUNIDAD O DE LA AELC.**

28. Número de Parte: anotará el número de parte, serie o lote que corresponda a la parte o componente adquirido de la empresa de la industria de autopartes, mismo que deberá coincidir con el señalado en la factura o documento que ampare la entrega física de la parte o componente.
29. Descripción de la parte o componente: anotará la descripción de la parte o componente, en caso de resultar insuficiente el espacio podrá presentar hoja(s) anexa(s), siempre que se anote el número de hojas que componen el anexo, en el recuadro correspondiente.
30. Cantidad Exportada: anotará la cantidad total de cada parte o componente exportado.
31. Pedimento de Exportación: el correspondiente al pedimento que ampara la exportación de la parte o componente o del vehículo al que se incorpora cada parte o componente.
32. Fecha del pedimento de exportación.
33. Aduana del pedimento de exportación: anotará el nombre de la Aduana o Sección correspondiente.
34. Nombre y Firma del Representante Legal.



Original: para la empresa receptora.

Copia: para la persona que expide la constancia.

**Nota importante: la constancia deberá ser impresa en papel membretado de la empresa expedidora.**



## FRENTE

 <b>BIENVENIDO A MÉXICO</b> 	
Servicio de Administración Tributaria	ADUANA MÉXICO
<b>Declaración de Aduana para pasajeros procedentes del extranjero</b> Todo pasajero o jefe de familia deberá proporcionar la siguiente información. Favor de leer previamente las instrucciones al reverso.	
1	Apellido (s): _____ Nombre (s): _____ Nacionalidad: _____ Fecha de nacimiento: Día ____ Mes ____ Año ____
2	<b>VISITANTES:</b> Número de días que permanecerá en México: _____ <b>RESIDENTES:</b> Número de días que permaneció en el extranjero: _____
3	Número de familiares que viajan con usted: _____ Número de piezas de equipaje (maletas y bultos) que trae consigo: _____ Equipaje faltante o a importar por carga: (piezas) (Ver <b>Aviso 1</b> en el reverso de esta forma) _____
4	<b>MEDIO DE TRANSPORTE</b> Marítimo <input type="checkbox"/> Aéreo <input type="checkbox"/> Terrestre <input type="checkbox"/> Número de identificación del transporte: _____
5	<b>El transporte de dinero en efectivo o instrumentos monetarios es legal, no obstante, la omisión de la declaración del monto total puede conducir al embargo de cantidades en efectivo o instrumentos monetarios y puede ser objeto de sanciones administrativas y/o penales.</b> ¿Trae consigo cantidades en efectivo, cheques, cheques de viajero y/o cualquier otro instrumento monetario que sumados excedan los 10,000 dólares de los Estados Unidos de América (dólares) o su equivalente en moneda nacional o extranjera?      No <input type="checkbox"/> Sí <input type="checkbox"/> Si respondió "Sí", declare la cantidad total en dólares y complete el reverso de esta forma.      \$ _____
6	<b>DECLARE SI TRAE CONSIGO</b> Animales vivos; alimentos; plantas; flores o frutas; productos químicos, farmacéuticos o biológicos, de uso agrícola; materiales, sustancias o residuos peligrosos.      No <input type="checkbox"/> Sí <input type="checkbox"/> Armas y/o cartuchos.      No <input type="checkbox"/> Sí <input type="checkbox"/> Equipo profesional de trabajo.      No <input type="checkbox"/> Sí <input type="checkbox"/> Muestras      No <input type="checkbox"/> Sí <input type="checkbox"/> Mercancía adicional a su equipaje y franquicia por la que deba pagar impuestos      No <input type="checkbox"/> Sí <input type="checkbox"/> Introducir mercancías sin la declaración, permisos y/o pago de impuestos, aplicables, podrá ser objeto de sanciones administrativas y/o penales.
<b>He leído la información al reverso de esta forma y realizado una declaración verdadera y exacta.</b>	
Firma _____	<b>Fecha</b> Día ____ Mes ____ Año ____

## REVERSO

<b>Complete sólo en caso de haber respondido "Sí" en el campo</b> <input type="checkbox"/> 5	
<b>Domicilio en México (nombre del hotel / lugar):</b> _____	
Ciudad: _____	Estado: _____
<b>Documento de viaje</b>	
Pasaporte <input type="checkbox"/>	Otro <input type="checkbox"/> Especifique: _____
Número de documento: _____	
País que lo expide: _____	
Países que visitó en este viaje, previo a su arribo a México: _____	

**IMPORTANTE**

- 1.- Es obligatorio llenar la declaración de aduana en su totalidad.
- 2.- En el caso de que la declaración se presente por familia (padre, madre, hijos), los límites de equipaje y franquicia se pueden acumular.
- 3.- Después de recoger su equipaje, presente esta declaración al personal de la aduana en el área correspondiente.
- 4.- En caso de haber respondido "Sí" en alguna de las preguntas de los campos  5 ó  6, pase al módulo de atención de aduanas en la terminal de arribo, antes de pasar al área de revisión.
- 5.- Si tiene alguna duda, Usted puede de manera voluntaria, solicitar al personal de la aduana que realice una revisión de su equipaje ANTES de presentar su declaración.
- 6.- El incumplimiento de alguna disposición fiscal o aduanera -inclusive involuntariamente- será sancionado. Por favor no dude en solicitar información adicional al personal de la aduana.

**EQUIPAJE Y FRANQUICIA**

Los visitantes o residentes pueden introducir **libre del pago de impuestos**, lo siguiente:

**A. Equipaje:** Bienes de consumo personal usados o nuevos tales como ropa, calzado y productos de aseo que sean acordes con la duración del viaje y que por su cantidad no puedan ser objeto de comercialización; una cámara fotográfica y una de video grabación, en su caso su fuente de poder; hasta 12 rollos de película virgen o videocasetes; material fotográfico impreso o filmado; un aparato de telefonía celular y un radiolocalizador; una máquina de escribir; un equipo de cómputo portátil nuevo o usado, de los denominados lap top, notebook, omnibook o similares; una copiadora o impresora portátil nueva o usada; 2 equipos personales deportivos usados que puedan ser transportados por una persona; un aparato portátil de radio/CD; 5 discos láser, 5 discos DVD, 20 discos compactos (CD) o cassetes; libros y revistas que por su cantidad no puedan ser objeto de comercialización; 5 juguetes que puedan ser transportados por una persona; medicamentos de uso personal (debe mostrar receta médica en caso de sustancias psicotrópicas); un binocular; un instrumento musical portátil; una tienda de campaña y un equipo para acampar; un deslizador acuático con o sin vela y hasta 4 cañas de pescar con sus accesorios.

Los pasajeros mayores de 18 años de edad, pueden introducir un máximo de hasta 20 cajetillas de cigarros, 25 puros ó 200 gramos de tabaco y 3 litros de vino, cerveza o licor.



Las personas con capacidades especiales, podrán introducir los objetos de uso personal que les auxilien en el desarrollo de sus actividades.

**B. Franquicia:** Una o más mercancías cuyo valor se acredite con la factura o nota de venta y no exceda de los 300 dólares o su equivalente en moneda nacional o extranjera cuando el arribo sea por vía marítima o aérea; ó 50 dólares, cuando el arribo sea por vía terrestre. Las bebidas alcohólicas, cerveza, tabacos labrados o combustible automotriz no se podrán introducir como parte de la franquicia.

**Aviso 1:** Complete sólo en el caso de que al momento de presentar esta forma ante el personal de la aduana, tenga equipaje faltante o que se vaya a importar por carga.

<b>SÓLO PARA USO OFICIAL</b>		V <input type="checkbox"/>	R <input type="checkbox"/>
<b>MERCANCÍA ADICIONAL POR LA QUE SE DEBA PAGAR IMPUESTOS</b>	Declaración No.	_____	
	Cantidad pagada \$	_____	

## FRENTE

 <b>WELCOME TO MEXICO</b> 	
Servicio de Administración Tributaria <span style="float: right;">ADUANA MEXICO</span>	
<b>Customs Declaration for travelers arriving from abroad</b> Each arriving traveler or responsible family member must provide the following information. Please read the instructions on the back of this form.	
1	Family name (s): _____ First (Given): _____ Nationality : _____ Birth date: Day <input type="text"/> <input type="text"/> Month <input type="text"/> <input type="text"/> Year <input type="text"/> <input type="text"/> <input type="text"/> <input type="text"/>
2	<b>VISITORS:</b> Number of days you will stay in Mexico: _____ <b>RESIDENTS:</b> Number of days you stayed abroad: _____
3	Number of family members traveling with you: _____ Number of pieces of luggage (suitcases, bundles, boxes) bringing with you: _____ Missing or imported as cargo luggage (pieces) (see <b>Notice 1</b> on the back of this form): _____
4	<b>TRANSPORT</b> <span style="margin-left: 100px;">Maritime <input type="checkbox"/></span> <span style="margin-left: 50px;">Air <input type="checkbox"/></span> <span style="margin-left: 50px;">Land <input type="checkbox"/></span> Transport Identification Number: _____
5	<p style="text-align: center;"><b>The transportation of currency or monetary instruments is legal, however, failure to declare the total amount may lead to the seizure of currency or monetary instruments, and may subject you to civil and/or criminal prosecution.</b></p> Are you carrying coin, currency, checks, travelers checks or any other monetary instrument that together exceed the amount of 10,000 U.S. dollars or its domestic or foreign equivalent? <span style="float: right;">No <input type="checkbox"/> Yes <input type="checkbox"/></span> If you responded "Yes", declare the total amount in U.S. dollars and fulfill the back of this form. \$: _____
6	<p style="text-align: center;"><b>DECLARE IF YOU ARE BRINGING</b></p> Live animals; food products; plants; flowers or fruits; chemical, pharmaceutical or biological products of agricultural use; hazardous materials, substances or residuals. <span style="float: right;">No <input type="checkbox"/> Yes <input type="checkbox"/></span> Weapons and / or ammunition. <span style="float: right;">No <input type="checkbox"/> Yes <input type="checkbox"/></span> Professional equipment <span style="float: right;">No <input type="checkbox"/> Yes <input type="checkbox"/></span> Samples <span style="float: right;">No <input type="checkbox"/> Yes <input type="checkbox"/></span> Additional goods other than "Luggage and Exemptions", subject to duties <span style="float: right;">No <input type="checkbox"/> Yes <input type="checkbox"/></span> Introducing goods without the corresponding declaration, permissions and/or payment of applicable duties and taxes may subject you to civil penalties and/or criminal prosecution.
<p><b>I have read the information on the back of this form and have made a truthful and accurate declaration.</b></p> <div style="display: flex; justify-content: space-between; align-items: flex-end;"> <div style="border: 1px solid black; width: 200px; height: 40px; display: flex; align-items: center; justify-content: center;"> <b>Signature</b> </div> <div style="text-align: right;"> <b>Date:</b>            Day <input type="text"/> <input type="text"/> Month <input type="text"/> <input type="text"/> Year <input type="text"/> <input type="text"/> <input type="text"/> <input type="text"/> </div> </div>	

**REVERSO**

**Complete only if you responded "Yes" on field  5 of this form.**

**Address in Mexico ( hotel name / destination ):**

City:  State:

**Document of travel**

Passport  Other  Specify :

Document number:

Issuing country:

Countries visited on this trip prior to Mexico arrival:

**IMPORTANT**

1. This Customs Declaration Form must be completed in full.
2. Allowances of luggage and tax exemptions may be accumulated among family members (father, mother, children).
3. After gathering your luggage, present this declaration to the customs officers at the corresponding area.
4. If you responded "Yes" on fields  5 or  6, please proceed to the customs desk at the arrival terminal, before proceeding to the inspection area.
5. If you have any question, on a voluntary basis, you may ask the customs officers to conduct an inspection of your luggage BEFORE presenting your declaration.
6. The non-compliance of any fiscal or customs provision – even involuntary – will be penalized. Please do not hesitate to ask the customs officers for further information.

**LUGGAGE AND EXEMPTIONS**

Visitors or residents may introduce **duty and tax free**, the following:

**A. Luggage:** Used or new goods for personal use such as clothing, footwear, and personal hygiene items that reasonably respond to the duration of the trip and that due to its quantities may not be used for commercial purposes; one photographic camera and one video camera, and its power supply; up to 12 rolls of film or videotapes; filmed or developed photographic material; one mobile phone and one pager; one typewriter; one used or new laptop, notebook, omnibook or similar portable computer; one used or new portable copying machine or printer; two portable used personal sports gear; one portable radio/CD player; 5 laser disks, 5 DVD, 20 compact disks (CD) or tapes; books and magazines that due to its quantities may not be used for commercial purposes; 5 toys, which can be normally transported by a person; medicines for personal use, provided that prescription must be submitted for psychotropic drugs; one set of binoculars; one portable musical instrument; one tent and one camping equipment; one surfing board or one windsurf board; and 4 fishing rods and its accessories.

Travelers over 18 years of age may introduce a maximum amount of 20 packs of cigarettes, 25 cigars or 200 grams of tobacco; and up to three liters of wine, beer or liquor.



Handicapped travelers may introduce items for personal use, useful to have a better performance of their activities.

**B. Exemptions :** One or more duty free goods which value may be proved with the invoice or note of sale and do not exceed \$300 U.S. dollars or its domestic or foreign equivalent when the entry is by air or maritime transport or \$50 U.S. dollars when the entry is by land. Alcoholic beverages, beer, manufactured tobaccos, cigarettes or automotive fuel may not be introduced within these exemptions.

**Notice 1:** Complete only if at the time of presentation of this form to the customs officers, you have missing luggage or luggage to be imported as cargo.

<b>FOR OFFICIAL USE ONLY</b>		V <input type="checkbox"/> R <input type="checkbox"/>
<b>ADDITIONAL GOODS SUBJECT TO DUTIES</b>	Declaration Num.	<input type="text"/>
	Total amount paid: \$	<input type="text"/>

## FRENTE

 <b>SAT</b> Servicio de Administración Tributaria		<b>BIENVENUE AU MEXIQUE</b>			
				<b>ADUANA MÉXICO</b>	
<b>Déclaration en Douane des voyageurs arrivant au Mexique en provenance de l'étranger</b>					
Chaque voyageur ou chef de famille doit remplir cette déclaration et la remettre aux agents de douanes. Suivez les instructions au verso de ce formulaire.					
<b>1</b>	Nom de famille: _____ Prénom (s): _____ Nationalité: _____ Date de naissance: Jour [ ] [ ] Mois [ ] [ ] Année [ ] [ ] [ ] [ ]				
<b>2</b>	<b>VISITEURS AU MEXIQUE :</b> Durée du séjour au Mexique (nombre de jours): _____ <b>RÉSIDENTS AU MEXIQUE :</b> Durée du séjour en dehors du Mexique (nombre de jours): _____				
<b>3</b>	Nombre de membres de la famille qui voyagent avec vous : _____ Nombre de bagages en votre possession (valises, colis et paquets): _____ Bagages manquants ou à importer par charge: (nombre de pièces) _____ (Voir l' <b>Avis 1</b> au verso de ce formulaire)				
<b>4</b>	<b>MOYEN DE TRANSPORT</b> Maritime <input type="checkbox"/> Aérien <input type="checkbox"/> Terrestre <input type="checkbox"/> Numéro d'identification du moyen de transport: _____				
<b>5</b>	<b>Transporter de l'argent en espèces ou sous quelque autre forme est légal. Cependant, omettre de déclarer le montant total correspondant peut donner lieu à la confiscation de quantités en espèces ou des instruments monétaires et au prononcé de sanctions administratives et / ou pénales.</b>  Transportez-vous en espèces, chèques ou quelque autre instrument monétaire des capitaux d'un montant égal ou supérieur à 10 mille dollars américains ou leur contre-valeur en devises? Non <input type="checkbox"/> Oui <input type="checkbox"/> En cas de réponse positive, veuillez indiquer le montant que vous transportez au total et remplissez la case \$ _____ correspondante au verso de ce formulaire.				
<b>6</b>	<b>INTRODUCTION AU MEXIQUE:</b> D'animaux vivants, d'aliments frais; de plantes, fleurs ou fruits; de produits chimiques, pharmaceutiques ou d'utilisation agricole, des matériaux, substances ou résidus dangereux. Non <input type="checkbox"/> Oui <input type="checkbox"/> D'armes ou munitions. Non <input type="checkbox"/> Oui <input type="checkbox"/> D'équipement professionnel de travail. Non <input type="checkbox"/> Oui <input type="checkbox"/> D'échantillons. Non <input type="checkbox"/> Oui <input type="checkbox"/> De marchandise à déclarer à la douane, en plus des bagages et marchandise en franchise pour laquelle une taxe doit être payée (voir au verso**). Non <input type="checkbox"/> Oui <input type="checkbox"/> L'introduction de marchandises sans la déclaration, permis et/ou paiement des droits et taxes correspondants, peut entraîner l'application de sanctions administratives et/ou pénales.				
<b>Je déclare sur l'honneur que les renseignements fournis dans cette déclaration sont exacts.</b>					
Signature _____				Date Jour [ ] [ ] Mois [ ] [ ] Année [ ] [ ] [ ] [ ]	

## INVERSE

**Remplissez ce tableau seulement si vous avez répondu "Oui" dans la case 5.**

**Adresse domiciliaire au Mexique (de l'hôtel/lieu de résidence) :**

Ville :  Etat :

**Document de voyage**

Passeport  Autre  Spécifiez lequel :

Numéro de document:

Pays de délivrance

Pays visités pendant ce voyage avant

vosre arrivée au Mexique :

### IMPORTANT

- 1- Vous devez remplir cette déclaration douanière dans sa totalité.
- 2- En cas de présentation d'une déclaration douanière pour toute la famille (père, mère, enfants), les limites des effets personnels et marchandise en franchise peuvent s'accumuler.
- 3.- Après avoir repris vos bagages, présentez cette déclaration au personnel des douanes.
- 4.- Si vous avez répondu "oui" à l'une des questions des cases 5 ou 6 allez au bureau des services douaniers situé au terminal des arrivées, avant de passer au secteur d'inspection des douanes.
- 5.- En cas de doute, vous pouvez demander aux agents des douanes d'inspecter vos bagages, AVANT de présenter votre déclaration.
- 6.- Tout manquement aux dispositions fiscales ou douanières – même involontaire – sera sanctionné. Veuillez donc ne pas hésiter à vous adresser au personnel des douanes pour tout renseignement complémentaire.

### OBJETS PERSONNELS ET FRANCHISE

Les visiteurs au Mexique ou les résidents au Mexique peuvent apporter sans payer de droits ni de taxes les articles suivants :

**A. Bagages personnels:** Biens de consommation personnelle neufs ou usagés, comme vêtements, chaussures et produits de toilette adaptés à la durée du voyage et dont la quantité réduite ne permet pas la commercialisation; un appareil photographique et une caméra vidéo, le cas échéant avec batterie ; jusqu'à 12 pellicules ou vidéocassettes; matériel photographique imprimé o filmé; un téléphone portable et un GPS; une machine à écrire; un ordinateur portable neuf ou usagé, de type lap top, notebook, omnibook ou équipements semblables; une photocopieuse ou imprimante portable neuve ou usagée; 2 équipements personnels sportifs usagés, pouvant être transportés par une personne; une radio/CD portable; 5 disques laser; 5 disques DVD; 20 disques compacts (CD) ou cassettes; des livres et revues dont la quantité ne permet pas la commercialisation; 5 jouets pouvant être transportés par une personne; des médicaments à usage personnel (l'ordonnance médicale doit être présentée en cas de substances psychotropes); une paire de jumelles; un instrument de musique portable; un tente de campagne et un équipement de camping; une planche de surf avec sous sans voile et un maximum de 4 cannes à pêche avec leurs accessoires. Les passagers de 18 ans ou plus peuvent introduire au maximum: 20 paquets de cigarettes, 25 cigares ou 200 grammes de tabac, et 3 litres de vin, bière ou alcool. Les personnes à mobilité réduite peuvent introduire les objets d'utilisation personnelle leur permettant de s'adapter à cette condition.

**B. Franchise:** Il est possible de bénéficier d'une franchise pour une ou plusieurs marchandises dont la valeur soit établie par la facture ou note de vente correspondante et qui n'excède pas 300 dollars ou leur équivalent dans une autre monnaie en cas de voyage par voie maritime ou aérienne; ou 50 dollars américains quand l'arrivée se fait par voie terrestre. La franchise n'inclut pas les boissons alcoolisées, la bière, les tabacs conditionnés ou l'essence automobile.

**Avis 1:** A compléter uniquement par les voyageurs qui, au moment de présenter ce formulaire aux agents des douanes, auraient des bagages retardés ou qui seraient introduits par un transportiste différent.

<b>USAGE OFFICIEL UNIQUEMENT</b>		V <input type="checkbox"/> R <input type="checkbox"/>
<b>MARCHANDISE ADDITIONNELLE POUR LAQUELLE UNE TAXE DOIT ETRE PAYÉE</b>	Déclaration No. <input style="width: 100%;" type="text"/>	
	Quantité payée \$ <input style="width: 100%;" type="text"/>	

 <b>AVISO ELECTRONICO DE REMESA DE PEDIMENTO CONSOLIDADO</b>						
Patente o Autorización	Aduana de Despacho	Núm. de Pedimento	Folio de Aviso	Certificación		
Observaciones						
				Código de Barras		
Mercancías						
Sec	Descripción			Valor en dólares	Cantidad de Mercancía	
	Identificadores			Identificadores		
	Identificador	Complemento1	Complemento2	Identificador	Complemento1	Complemento2
Datos de la persona que elabora el aviso						
Nombre		CURP		Número de Serie		
Firma Electrónica Avanzada						

**INSTRUCTIVO DE LLENADO PARA AVISO ELECTRONICO DE REMESA DE PEDIMENTO CONSOLIDADO**

**ENCABEZADO DEL AVISO PARA LA PAGINA PRINCIPAL Y LAS PAGINAS SECUNDARIAS EN SU CASO**

<b>Campo</b>	<b>Contenido</b>
1. Patente o Autorización	Patente o Autorización del Agente o Apoderado Aduanal que promueve el despacho
2. Aduana de Despacho	Clave de la Aduana de Despacho, conforme al apéndice 1 del presente anexo
3. Num. Pedimento	Número de Documento del pedimento consolidado que ampara la remesa, conforme a lo siguiente:  1 dígito, debe corresponder al último dígito del año en curso, salvo que se trate de un pedimento consolidado iniciado en el año inmediato anterior o del pedimento original de una rectificación.  6 dígitos, los cuales serán numeración progresiva por aduana en la que se encuentren autorizados para el despacho, asignada por cada agente, apoderado, referido a todos los tipos de pedimento.
4. Folio del Aviso	Número consecutivo que el Agente o Apoderado Aduanal asigne a la remesa.

**DATOS GENERALES**

<b>Campo</b>	<b>Contenido</b>
1. Observaciones	En el caso de que se requiera algún dato adicional al aviso, no deberán declararse datos ya citados en alguno de los campos del aviso
2. Código de Barras.	Se asentará el código de barras impreso por el agente o apoderado aduanal, conforme a lo siguiente: <ul style="list-style-type: none"> <li>▪ 4 dígitos, de la patente o autorización.</li> <li>▪ 3 dígitos, de la aduana/sección de despacho.</li> <li>▪ 7 dígitos, del número de pedimento.</li> <li>▪ 3 dígitos, del folio aviso.</li> <li>▪ Acuse de validación generado por el SAAI.</li> <li>▪ 5 dígitos, del Código Alfanumérico Armonizado de Transportista (CAAT), obtenido conforme a la Regla 2.4.11. de Carácter General en Materia de Comercio Exterior.</li> </ul>

Después de cada campo, incluyendo el último, se deberán presentar los caracteres de control, carriage return y line feed.

**DATOS DE LAS MERCANCIAS**



- |                     |  |
|---------------------|--|
| 1. Secuencia        | Número de la secuencia de la mercancía en el aviso.  |
| 2. Descripción      | Descripción comercial de la mercancía.   |
| 3. Valor en dólares | El equivalente en dólares de E.U.A., del valor total de las mercancías amparadas en la secuencia de la remesa.   |
| 4. Cantidad         | Cantidad de mercancía en unidades de comercialización, cuando las diversas mercancías tengan diferentes unidades de comercialización, deberá realizarse la suma de las cantidades sin considerar las unidades. |

#### **IDENTIFICADORES A NIVEL MERCANCIA**

- |                            |   |
|----------------------------|---|
| 1. Clave del identificador | Clave que define el identificador aplicable, conforme a los lineamientos que se establezcan en la página de internet de la Administración General de Aduanas. |
| 2. Complemento 1           | Complemento 1 del identificador aplicable, conforme a los lineamientos que se establezcan en la página de internet de la Administración General de Aduanas.   |
| 3. Complemento 2           | Complemento 2 del identificador aplicable, conforme a los lineamientos que se establezcan en la página de internet de la Administración General de Aduanas.   |

#### **PIE DE PAGINA**

#### **DATOS DE LA PERSONA QUE ELABORA EL AVISO**

- |                               |   |
|-------------------------------|---|
| 1. Nombre                     | Nombre del Agente o Apoderado Aduanal que promueve el despacho  |
| 2. CURP                       | CURP del Agente o Apoderado Aduanal que promueve el despacho  |
| 3. Número de Serie            | Número de serie del certificado de Firma Electrónica Avanzada del Agente o Apoderado Aduanal que promueve el despacho |
| 4. Firma Electrónica Avanzada | Firma Electrónica Avanzada del aviso electrónico, generada por el Agente o Apoderado Aduanal que promueve el despacho |



## Declaración de Dinero

### Salida de Pasajeros

#### DATOS DE IDENTIFICACION:

Apellido (s): \_\_\_\_\_  
 Nombre (s): \_\_\_\_\_  
 Fecha de Nacimiento (año, mes, día): \_\_\_\_\_  
 Nacionalidad: \_\_\_\_\_  
 Residencia Mexicana \_\_\_\_\_ Residencia Extranjera \_\_\_\_\_  
 Pasaporte N°: \_\_\_\_\_  
 País que lo expide: \_\_\_\_\_  
 Número de familiares que viajan con usted: \_\_\_\_\_

#### MEDIO DE TRANSPORTE:

Aerolínea: \_\_\_\_\_ Número de vuelo: \_\_\_\_\_  
 Matrícula del avión privado: \_\_\_\_\_  
 Nombre del barco: \_\_\_\_\_ Bandera: \_\_\_\_\_  
 Nombre de línea transportista: \_\_\_\_\_  
 Otro: \_\_\_\_\_  
 Ciudad de destino: \_\_\_\_\_

#### LLEVAR DINERO NO ES INFRACCION Y/O DELITO, NO DECLARARLO SI LO ES.

¿Lleva consigo más de 10,000 dólares de los Estados Unidos de América o su equivalente en otras monedas en efectivo, cheques nacionales o extranjeros, órdenes de pago o cualquier otro documento por cobrar o una combinación de ellos?

 SI

 NO

¿Cuánto más? \_\_\_\_\_

#### INSTRUCCIONES

Es obligatorio de conformidad con las disposiciones legales de la Aduana Mexicana, llenar y entregar esta declaración al salir del país, cuando lleve consigo más de 10,000 dólares de los Estados Unidos de América, en efectivo, cheques nacionales o extranjeros, órdenes de pago o cualquier otro documento por cobrar o una combinación de ellos.

Usted debe llenar todos los datos indicados en el formato, con tinta azul o negra.

En el caso de que la declaración se presente por familia, anote el nombre completo del representante de familia y los datos del mismo. Las cantidades que lleven consigo deberán acumularse por cada uno de sus miembros.

Una vez llenada y firmada la declaración, debe depositar el original en el buzón o entregarla al personal de aduanas, que se encuentra inmediatamente cruzando el área de seguridad al ingreso a la sala internacional.

#### AVISO IMPORTANTE:

Omitir declarar que se llevan consigo cantidades en efectivo, cheques nacionales o extranjeros, órdenes de pago o cualquier otro documento por cobrar o una combinación de ellos, superiores al equivalente en la moneda o monedas de que se trate a 10,000 dólares de los Estados Unidos de América, implica cometer una infracción a las disposiciones fiscales que se sanciona con multa y en algunos casos, conlleva a la comisión de un delito que se sanciona con pena de prisión.

<b>Firma</b> Declaro bajo protesta de decir verdad que los datos asentados son ciertos	<b>FECHA</b>
	Día _____ Mes _____ Año _____

PARA DEPOSITAR EN EL BUZON DEL MODULO DE  
 DECLARACION DE DINERO  
 COPIA PARA CONSERVAR EL PASAJERO



**IDENTIFICATION DATA:**  
 Last name: \_\_\_\_\_  
 Given Name: \_\_\_\_\_  
 Date of Birth (year, month, day): \_\_\_\_\_  
 Nationality: \_\_\_\_\_  
 Mexican Residence \_\_\_\_\_ Foreign Residence \_\_\_\_\_  
 Passport N°: \_\_\_\_\_  
 Issuing Country: \_\_\_\_\_  
 Number of family members traveling with you: \_\_\_\_\_

**MEANS OF TRANSPORTATION:**  
 Airline: \_\_\_\_\_ Flight N°: \_\_\_\_\_  
 Private airplane Registry No.: \_\_\_\_\_  
 Name of ship: \_\_\_\_\_ Flag: \_\_\_\_\_  
 Name of transporter company: \_\_\_\_\_  
 Other: \_\_\_\_\_  
 Destination City: \_\_\_\_\_

**CARRYING MONEY IS NOT A VIOLATION AND/OR FELONY. HOWEVER, NOT DECLARING IT IS.**

Are you carrying more than 10,000 United States Dollars or its equivalent in other currencies in cash, national or foreign checks, payment orders, any documents or a combination of them?

YES  NO

How much more? \_\_\_\_\_

**INSTRUCTIONS**

Mexican Customs Provisions require every person to fill out this customs declaration from when leaving the country and carrying with him (her) more than 10 thousand United States dollars, in cash, national or foreign checks, payment orders, any other documents or a combination of them.

You must fill out the data fields indicated in the form, using black or blue ink.

In case the declaration is submitted per family, Write down the complete name of the family representative and provide the data requested. The amount each member of the family carries with him (her) shall be added.

Once the declaration is filled out and signed, the main document must be deposited in the box, or submitted to the customs personnel located right after the security area upon entering the international lounge.

**IMPORTANT NOTICE:**

Failure to declare amounts in cash, national or foreign checks, payment orders, any other documents or a combination of them, in any currency, which are higher than the equivalent to 10 thousand United States Dollars, implies to commit an infraction to the fiscal dispositions that is sanctioned with fine, and in some cases, it entails to the commission of a crime that is sanctioned with prison sentence.

<p><b>Signature</b>                  I declare under oath, that all the information on this form is true.</p>	<b>Date</b>
	Day _____
	Month _____
	Year _____

**TO BE DEPOSITED IN THE MONEY DECLARATION DESK BOX  
 TO BE KEPT BY PASSENGER**



## Déclaration d'argent Départ de voyageurs

### DONNES DE L'IDENTIFICATION:

Nom (s): \_\_\_\_\_  
 Prénom(s): \_\_\_\_\_  
 Date de naissance (année, mois, jour): \_\_\_\_\_  
 Nationalité: \_\_\_\_\_  
 Résidence au Mexicaine: \_\_\_\_\_ Résidence à l'étranger: \_\_\_\_\_  
 Passeport N°: \_\_\_\_\_  
 Pays ayant délivré le passeport : \_\_\_\_\_  
 Nombre de familiers qui voyagent avec vous: \_\_\_\_\_

### MOYEN DE TRANSPORT:

Ligne aérienne: \_\_\_\_\_ Numéro de vol: \_\_\_\_\_  
 Matricule de l'avion privé: \_\_\_\_\_  
 Nombre du navire : \_\_\_\_\_ Drapeau : \_\_\_\_\_  
 Nombre du ligne du transport: \_\_\_\_\_  
 Autre: \_\_\_\_\_  
 Ville de Destination: \_\_\_\_\_

### PORTER DE L'ARGENT NE CONSTITUE AUCUNE INFRACTION ET/OU DELIT. NE PAS LE DECLARER L'ETRE.

Portez-vous plus de 10,000 dollars des Etats-Unis d'Amérique ou leur équivalent en d'autres monnaies comptant et/ou chèques nationaux ou étrangers, billet ou quelque autres documents à ordre ou une combinaison de d'eux ?

Combien plus?  OUI  NON \_\_\_\_\_

### INSTRUCTIONS

Les dispositions légales de la douane mexicaine obligent toute personne à remplir et délivrer cette déclaration de douane à la sortie du pays. Si vous portez sur vous plus de 10 mil dollars des Etats-Unis d'Amérique, comptant, en chèques nationaux ou étrangers; billet ou quelque autres documents à ordre, ou une combinaison de d'eux, vous devrez répondre à toutes les questions indiquées dans ce formulaire en écrivant à l'encre bleue ou noire.

Indiquez le nom complet du représentant de la famille.

Au cas où la déclaration est présentée par famille, indiquez les montants portés par tous les membres devront être cumulés pour chacun des membres.

Une fois remplie et signée, vous devrez déposer la déclaration dans la boîte aux lettres ou la remettre à la personne de la douane qui se trouve immédiatement après avoir traversé la zone de sécurité à l'entrée de la salle internationale.

### AVIS IMPORTANT:

Ne pas déclarer de porter des montants comptant, en chèques nationaux ou étrangers; billet ou quelque autres documents à ordre ou une combinaison des d'eux de l'équivalent dans la monnaie ou monnaies dont il est question supérieurs à 10,000 dollars des Etats-Unis d'Amérique, est sanctionné par une amende et quelque fois peut être délit avec une peine d'emprisonnement.

### Signature

Je déclare que les données indiquées  
ci-dessus sont véritables.

### Date

Jour \_\_\_\_\_  
 Mois \_\_\_\_\_  
 Année \_\_\_\_\_

Déposer dans la boîte aux lettres au module de déclaration d'argent

**Copiez pour être conservé pour le voyageur**



**DECLARACIÓN DE INTERNACIÓN O EXTRACCIÓN DE CANTIDADES EN EFECTIVO O DOCUMENTOS, EFECTUADA POR EMPRESAS DE TRANSPORTE INTERNACIONAL DE TRASLADO Y CUSTODIA DE VALORES O EMPRESAS DE MENSAJERÍA**

NO. DE FOLIO

ANTES DE INICIAR EL LLENADO, LEA LAS INSTRUCCIONES.

FECHA DE INGRESO O SALIDA DEL TERRITORIO NACIONAL

ADUANA Y SECCIÓN ADUANERA POR LA QUE SE REALIZA LA OPERACIÓN

DÍA  MES  AÑO

**DATOS GENERALES DE LA EMPRESA**

MARQUE CON "X" EL TIPO DE EMPRESA:  
 DE TRASLADO Y CUSTODIA DE VALORES  DE MENSAJERÍA  REGISTRO FEDERAL DE CONTRIBUYENTES

DOMICILIO  
 CALLE  NO. Y/O LETRA  CÓDIGO POSTAL   
 CIUDAD  PAÍS  TELÉFONO

DENOMINACIÓN O RAZÓN SOCIAL DE LA LINEA AEREA

NÚMERO DE VUELO  FECHA Y HORA DE SALIDA O ARRIBO DEL VUELO  
 DÍA  MES  AÑO  HORAS  MINUTOS

DATOS DE IDENTIFICACIÓN DEL VEHICULO DE TRASLADO Y CUSTODIA DE VALORES O MENSAJERÍA  
 MATRÍCULA  AÑO MODELO  PLACAS DEL VEHICULO   
 NOMBRE DEL VEHICULO

**DATOS GENERALES DE LA PERSONA QUE SOLICITÓ EL SERVICIO**

REGISTRO FEDERAL DE CONTRIBUYENTES

APELLIDO PATERNO, MATERNO Y NOMBRE(S), DENOMINACIÓN O RAZÓN SOCIAL

DOMICILIO  
 CALLE  NO. Y/O LETRA  CÓDIGO POSTAL   
 CIUDAD  PAÍS  TELÉFONO

**DATOS GENERALES DEL DESTINATARIO**

REGISTRO FEDERAL DE CONTRIBUYENTES

APELLIDO PATERNO, MATERNO Y NOMBRE(S), DENOMINACIÓN O RAZÓN SOCIAL

DOMICILIO  
 CALLE  NO. Y/O LETRA  CÓDIGO POSTAL   
 CIUDAD  PAÍS  TELÉFONO

**DATOS DE LA OPERACIÓN**

INDIQUE CON UNA "X" EL(LOS) DOCUMENTO(S) QUE DECLARA  
 EFECTIVO  CHEQUES NACIONALES  CHEQUES EXTRANJEROS  ORDENES DE PAGO  OTROS DOCUMENTOS POR COBRAR

MONTO DE LA MONEDA EXTRANJERA QUE DECLARA  FACTOR DE EQUIVALENCIA EN DÓLARES DE LOS EUA  \*

NOMBRE DE LA MONEDA EXTRANJERA QUE DECLARA  MONTO DE DÓLARES DE LOS EUA

**DATOS DEL EMPLEADO DE LA EMPRESA DE TRANSPORTE INTERNACIONAL DE TRASLADO Y CUSTODIA DE VALORES O MENSAJERÍA**

**SELLO DE LA ADUANA O SECCIÓN ADUANERA**

REGISTRO FEDERAL DE CONTRIBUYENTES

NOMBRE DEL EMPLEADO

DECLARO BAJO PROTESTA DE DECIR VERDAD QUE LOS DATOS CONTENIDOS EN ESTA DECLARACIÓN SON CIERTOS

FIRMA

NOMBRE DEL EMPLEADO

NO. DE GAFETE

FIRMA

DATOS ADICIONALES	
TIPO DE DOCUMENTOS QUE TRANSPORTA EN LA OPERACIÓN	
NÚMERO DE DOCUMENTOS QUE TRANSPORTA	
MONTO EN MONEDA EXTRANJERA DE LOS DOCUMENTOS NO DECLARADOS	
ENTIDAD QUE LOS EMITE	
NÚMERO DE CHEQUE NACIONAL O EXTRANJERO	
INSTITUCIÓN BANCARIA O FINANCIERA QUE LO EMITE	

### INSTRUCCIONES

No. de folio: La autoridad aduanera deberá de señalar el número consecutivo que asigne a la operación.

1. Fecha de ingreso o salida del territorio nacional: En este campo se deberá anotar la fecha de ingreso o salida del territorio nacional de la empresa de transporte internacional de traslado y custodia de valores o de mensajería, que realiza la operación.

2. Aduana y sección aduanera: Se deberá declarar la aduana y/o sección aduanera, por la cual se llevará a cabo el ingreso o salida de la operación.

#### DATOS GENERALES DE LA EMPRESA

3. Tipo de empresa: En este caso, deberá marcarse con una "X", qué tipo de empresa es la encargada de llevar a cabo la operación, ya sea "De traslado y custodia de valores" o "De mensajería".

4. REGISTRO FEDERAL DE CONTRIBUYENTES: En este campo, se deberá anotar el Registro Federal de Contribuyentes tal y como aparece en la Cédula de Identificación Fiscal de la empresa encargada de llevar a cabo la operación así como su domicilio fiscal.

5. Denominación o razón social de la línea aérea: En caso de que la operación sea realizada por una aerolínea, se anotará en este campo el nombre, denominación o razón social de la misma.

6. Número de vuelo: Siguiendo con el supuesto de que la operación sea realizada por una aerolínea, el contribuyente deberá llenar este campo anotando el número de vuelo, mismo que será utilizado para efectos del tráfico aéreo. Asimismo, en el siguiente campo se anotará la fecha y hora de salida o arribo del vuelo que será utilizado al momento de llevar a cabo la operación de que se trate.

7. Datos de identificación del vehículo de traslado y custodia de los valores o empresa de mensajería: En este campo deberán ser anotados el número de matrícula, nombre del buque, placas del vehículo terrestre que se haya utilizado para el traslado de los objetos base de la operación.

#### DATOS GENERALES DE LA PERSONA QUE SOLICITA EL SERVICIO

8., 9., 10. En estos campos se deberán anotar los datos de identificación de la persona que solicitó el servicio de traslado y custodia de valores o de mensajería según se trate, de acuerdo al siguiente orden: RFC, Nombre y Domicilio.

#### DATOS GENERALES DEL DESTINATARIO

11., 12., 13. En este caso, los datos que se anotarán deben ser los de la persona a la cual serán destinados los valores o la mensajería objeto de esta declaración, debiendo seguir el mismo orden que en los puntos anteriores: RFC, Nombre y Domicilio.

**DATOS DE LA OPERACION**

14. Tipo de documentos: Se deberá indicar con una "X", el tipo de documentos que están siendo manejados en la operación. En caso de ser cheques nacionales o extranjeros los documentos utilizados en la realización de la operación en el campo 19 "Observaciones", se deberá señalar el número y la institución bancaria que lo emite.

En caso de haber marcado la opción "Otros documentos por cobrar", se deberá especificar en el campo de observaciones del mismo bloque, cuales son los documentos que se encuentran siendo utilizados en la operación, así como la entidad financiera, bancaria o de otro tipo, misma que emite los documentos en cuestión.

En el supuesto de haber marcado la opción "Combinación de los anteriores", también se deberá indicar cuales son los documentos que se están manejando en la operación, así como la(s) institución(es) que lo(s) emite.

15. Monto de la moneda extranjera de que se trate: Si para la realización de la operación a declarar se utiliza moneda extranjera, en este campo se anotará el monto de la misma. En caso de ser diversos los tipos de moneda que se manejan, se deberá anotar el monto de aquella que tenga mayor valor en la operación. Este monto deberá incluir el valor de los documentos que se están manejando en la realización de la misma.

16. Nombre de la moneda extranjera: Se deberá especificar el nombre de la moneda extranjera que se está utilizando. En caso de ser diversas las monedas extranjeras que se manejan, deberá de anotarse el nombre de la de mayor cuantía o valor.

17. Factor de equivalencia en dólares: En este campo se anotará el factor de conversión de moneda extranjera a dólares de los Estados Unidos de América (EUA) vigente a la fecha de realización de la operación, mismo que se encuentra en la "Equivalencia de las monedas de diversos países con el dólar de los Estados Unidos de América", publicada en el Diario Oficial de la Federación.

18. Monto en dólares de los EUA: En caso de que la moneda extranjera sea distinta a dólares americanos, deberá anotar la cantidad que resulte de multiplicar el factor de equivalencia en dólares por el monto de la moneda extranjera de que se trate.

**DATOS ADICIONALES**


19. En este rubro se deberán citar los tipos de documentos que se transportan en la operación, su número y la entidad que lo emite; los montos en moneda extranjera de los documentos que no fueron señalados por ser minoría y el número de cheque nacional o extranjero así como la institución bancaria o financiera que lo emite.

**ANEXOS**

20. Se deberá acompañar copia del documento de embarque o guía aérea, en la que conste la manifestación de las cantidades que se trasladan.

Para cualquier aclaración en el llenado de esta forma fiscal, puede obtener información de Internet en las siguientes direcciones [www.shcp.gob.mx](http://www.shcp.gob.mx), [www.sat.gob.mx](http://www.sat.gob.mx), [asisnet@shcp.gob.mx](mailto:asisnet@shcp.gob.mx), [asisnet@sat.gob.mx](mailto:asisnet@sat.gob.mx) o comunicarse al Servicio de Atención Telefónica Personal en el Distrito Federal y área conurbada: 52 27 02 97, en Monterrey, N.L. y área conurbada: 83 18 04 56, en Guadalajara, Jal. y área conurbada: 36 48 02 09, del resto del país, sin costo: 01 800 904 5000 o bien al Servicio de Atención Telefónica Automática en el Distrito Federal y área conurbada: 91 57 67 40, en Monterrey, N.L. y área conurbada: 82 21 66 60, en Guadalajara, Jal. y área conurbada: 37 70 71 40, en Puebla, Pue. y área conurbada: 22 46 45 14, del resto del país, sin costo: 01 800 SAT 2000 (01 800 728 2000); Denuncias sobre posibles actos de corrupción 01 800 335 4867 o bien a la dirección de correo electrónico: [denuncias@sat.gob.mx](mailto:denuncias@sat.gob.mx) <mailto:denuncias@sat.gob.mx>, o en su caso, acudir a los Módulos de Asistencia al Contribuyente de la Administración Local que corresponda a su domicilio fiscal.

ACUSE DE RECIBO



**SAT**  
SECRETARÍA DE ECONOMÍA Y CREDITO PÚBLICO

**DECLARACIÓN DE MERCANCIAS  
DONADAS AL FISCO FEDERAL  
CONFORME AL ARTICULO 61  
FRACCIÓN XVII DE LA LEY  
ADUANERA**

**INVERSO  
DMD  
UNEP/FAES**

ANTES DE INICIAR EL LLENADO, LEA LAS INSTRUCCIONES

NÚMERO DE FOLIO

NÚMERO DE HOJAS QUE PRESENTA DEL ANEXO 1

---

**1. DATOS DEL DONANTE DE MERCANCIAS AL FISCO FEDERAL**

APellido PATERNO (PRIMER) Y NOMBRE(S)   
 DENOMINACIÓN O RAZÓN SOCIAL

DESEMPEÑO: CALLE  NO. Y/O LETRA

DISTRITO O CIUDAD  CÓDIGO POSTAL  ZONA POSTAL  TELÉFONO

PAÍS  FAX  NÚMERO DE REGISTRO FISCAL

CORREO ELECTRÓNICO  NÚMERO DE HOJAS QUE ANEXA A ESTA DECLARACIÓN (documentos de los recibos, notas, datos, documentos de sustento de operaciones y regulaciones en su caso)

---

**2. OBJETO DE LA DONACIÓN**

INDIQUE CON UNA "X" EL OBJETO DE LA DONACIÓN

2.1. PARA LA ATENCIÓN DE REQUERIMIENTOS BÁSICOS DE LAS PERSONAS, SECTORES O REGIONES DE ESCASOS RECURSOS	EDUCACIÓN	<input type="checkbox"/>	VIVIENDA	<input type="checkbox"/>	PROTECCIÓN CIVIL	<input type="checkbox"/>	SALUD	<input type="checkbox"/>
2.2. PARA LA ATENCIÓN DE DESASTRE NATURAL	ALIMENTACIÓN	<input type="checkbox"/>	VIVIENDA	<input type="checkbox"/>	VESTIDO	<input type="checkbox"/>	SALUD	<input type="checkbox"/>
2.3. PARA LA ATENCIÓN DE CONDICIONES DE EXTREMA POBREZA	ALIMENTACIÓN	<input type="checkbox"/>	VIVIENDA	<input type="checkbox"/>	VESTIDO	<input type="checkbox"/>	SALUD	<input type="checkbox"/>

---

**3. INDIQUE CON UNA "X" EL DESTINATARIO FINAL DE LA DONACIÓN**

FEDERACIÓN  DISTRITO FEDERAL  ESTADO  MUNICIPIO  PERSONA MORAL CON FINES NO LUCRATIVOS

---

**4. PERSONA MORAL AUTORIZADA PARA RECIBIR DONATIVOS DEDUCTIBLES DEL IMPUESTO SOBRE LA RENTA, BENEFICIARIA DE LA DONACIÓN**

REGISTRO FEDERAL DE CONTRIBUYENTES  DENOMINACIÓN O RAZÓN SOCIAL

DESEMPEÑO: CALLE  NO. Y/O LETRA  COLONIA

CIUDAD  CÓDIGO POSTAL  ZONA POSTAL  INTERIORES  TELÉFONO

---

**5. REPRESENTANTE LEGAL DE LA PERSONA MORAL BENEFICIARIA DE LA DONACIÓN**

REGISTRO FEDERAL DE CONTRIBUYENTES  CLAVE ÚNICA DE REGISTRO DE POBLACIÓN DE

APellido PATERNO (PRIMER) Y NOMBRE (S)

CARGO

---

**6. REPRESENTANTE LEGAL AUTORIZADO PARA RECIBIR LA DONACIÓN**

REGISTRO FEDERAL DE CONTRIBUYENTES  CLAVE ÚNICA DE REGISTRO DE POBLACIÓN DE

APellido PATERNO (PRIMER) Y NOMBRE (S)

DOCUMENTOS QUE ACOMPAÑA SU PERSONALIDAD  TELÉFONO

---

**7. NOMBRE COMPLETO Y FIRMA DEL DONANTE**

Declaro bajo protesta de decir verdad que cumplo con la capacidad legal para disponer de los bienes objeto de la donación.

**8. NOMBRE COMPLETO Y FIRMA DEL REPRESENTANTE LEGAL DE LA PERSONA MORAL BENEFICIARIA DE LA DONACIÓN**

Acepto subrogarme en las obligaciones derivadas de la importación de las mercancías donadas al fisco Federal, conforme a la fracción XVII del artículo 61 de la Ley Aduanera y no destinarlas a propósitos distintos para los cuales es importado.

---

**SE PRESENTA POR CUADRUPLICADO**



2

ANVERSO  
DMD  
DMDP1A03

## 9. NOTIFICACIONES EN LA REPUBLICA

PERSONA AUTORIZADA POR EL DONANTE PARA RECIBIR LA DOCUMENTACIÓN EN RESPUESTA A LA SOLICITUD DE DONACIÓN

APellido PATERNO MATERNO Y NOMBRE(S)					
DOMICILIO PARA DIR Y RECIBIR NOTIFICACIONES	CALLE	NO. Y/O LETRA	COLONIA		
	DISTRITO CIUDAD	CÓDIGO POSTAL, ZONA POSTAL	TELÉFONO		

## INSTRUCCIONES

Esta declaración será llenada a máquina o a mano en idioma español. Únicamente se harán anotaciones dentro de los campos color rosa. No deberá presentar tachaduras o enmendaduras.

Este formato es de libre impresión y podrá obtenerse en los consulados mexicanos o en la página de Internet [www.sat.gob.mx](http://www.sat.gob.mx).

Esta forma deberá presentarse ante la Administración Central de Normatividad de Comercio Exterior y Aduanal de la Administración General Jurídica ubicada en Reforma No. 37 Módulo VI planta baja, colonia Guerrero, delegación Cuahutémoc, C.P. 06300, México, D.F., Teléfonos (55) 58-02-11-29 y (55) 58-02-11-30.

**APellido PATERNO, MATERNO Y NOMBRE (S), DENOMINACIÓN O RAZÓN SOCIAL.** Se asentará el nombre completo del donante, o en su caso, la denominación o razón social de la persona moral que represente.

**DOMICILIO DEL DONANTE.** Deberá anotar el domicilio en el cual el donante efectúe sus actos legales, señalando invariablemente: la calle, número exterior, código postal, municipio/ciudad y país del cual se trate.

**NÚMERO DE REGISTRO FISCAL.** Deberá anotar la clave de identificación fiscal del donante; en caso de no contar con la clave, deberá hacer constar dicha circunstancia en escrito libre mediante declaración "Bajo Protesta de Decir Verdad" del donante.

**NÚMERO DE HOJAS QUE ANEXA A ESTA DECLARACIÓN.** Deberá señalar el total de las hojas que acompaña a esta declaración, como son documentos de los permisos, avisos, demás documentos de cumplimiento de regulaciones y restricciones no arancelarias.

**OBJETO DE LA DONACIÓN.** Deberá señalar la finalidad para la cual será destinada la mercancía, sea esta para la educación, seguridad social, salud, etc. Deberá marcar con "X", dentro de los rubros que se señalan, cual de los requerimientos es al que será destinada la mercancía, pudiendo marcar más de un campo.

**REPRESENTANTE LEGAL DE LA PERSONA MORAL BENEFICIARIA DE LA DONACIÓN.** Deberá anotar los datos correspondientes al representante legal de la persona moral beneficiaria de la donación, debiendo acompañar a la presente declaración, copia del documento que lo acredite como tal.

**REPRESENTANTE LEGAL AUTORIZADO PARA RECIBIR LA DONACIÓN.** La persona que acuda a retirar las mercancías de la Aduana, deberá acreditar su personalidad como representante legal del destinatario final de la donación. Tratándose de personas morales con fines no lucrativos autorizadas para recibir donativos deducibles en términos de la Ley del ISR, deberá acreditarla mediante poder notarial. Si el destinatario final es la Federación, Distrito Federal, Estados, Municipios, sus Órganos Desconcentrados u Organismos Descentralizados, deberá presentar copia de la constancia de nombramiento oficial y en su caso, copia de la carta de aceptación, en la cual se le autorice para recibir las mercancías.

**FIRMA DEL REPRESENTANTE LEGAL DE LA PERSONA MORAL BENEFICIARIA DE LA DONACIÓN.** El representante legal deberá firmar de aceptación la donación. En caso de no contar con dicha firma, se deberá anexar escrito de la aceptación que de la donación haga el destinatario final. Dicho escrito deberá señalar el nombre de la persona que en nombre y representación del destinatario final recibirá en la aduana señalada la mercancía objeto de la donación.

## INSTRUCCIONES PARA EL LLENADO DEL ANEXO.

**HOJA DE HOJAS.** Se utilizarán tantas hojas del anexo como sean necesarias, anotando en el primer campo el número consecutivo de hoja y en el segundo campo el total de hojas utilizadas.

**NÚMERO.** Deberá anotar el número consecutivo que corresponda a cada mercancía que relaciona.

**ADUANA DE ENTRADA Y SECCIÓN ADUANERA.** Deberá anotar la clave de la aduana y la sección aduanera, conforme a las reglas que al efecto expida el SAT.

**DESCRIPCIÓN DE LA MERCANCÍA.** Deberá hacer una descripción a detalle de la mercancía que se pretenda donar, adjuntando todos los elementos que puedan auxiliar para la identificación de las mismas, tales como catálogos, fotografías, incluyendo medidas y material del que está compuesta.

**CLASIFICACIÓN ARANCELARIA.** Deberá indicar la clasificación arancelaria de la mercancía que le corresponda conforme a la Ley de los Impuestos Generales de Importación y de Exportación, en caso de conocerla. Cuando no se señale la clasificación arancelaria, la misma será determinada por la Administración General Jurídica.

**IMPORTE TOTAL DE LA DONACIÓN (moneda origen).** Deberá anotar en este renglón, el total del valor de las mercancías en moneda de origen, relacionada en el (los) Anexo (s) 1 que presente.

**IMPORTE TOTAL DE LA DONACIÓN (moneda nacional).** Deberá anotar en este renglón, el total del valor de las mercancías en moneda nacional, relacionada en el (los) Anexo (s) 1 que presente.

**OBSERVACIONES.** En este campo se podrán anotar los documentos que se anexan, tales como catálogos, fotografías, escritos u otros.

Para cualquier aclaración en el llenado de esta forma fiscal, puede obtener información de Internet en las siguientes direcciones [www.shcp.gob.mx](http://www.shcp.gob.mx), [www.sat.gob.mx](http://www.sat.gob.mx), [asisnet.sat.gob.mx](mailto:asisnet.sat.gob.mx), escribir sus dudas al correo electrónico [asisnet@shcp.gob.mx](mailto:asisnet@shcp.gob.mx) o comunicarse al INFOSAT 01-800-4636728 o bien, acudir a los Módulos de Asistencia al Contribuyente de la Administración Local que corresponda a su domicilio fiscal. Quejas al teléfono 01-800-3354867.

ACUSE DE RECIBO
-----------------

**ANEXO 1  
RELACIÓN DE MERCANCÍAS  
OBJETO DE LA DONACIÓN,  
CONFORME AL ARTÍCULO 61  
FRACCIÓN XVII DE LA LEY  
ADUANERA**

ANVERSO  
**DMD**  
DMDP3A03

NÚMERO DE FOLIO

HOJA  DE  HOJAS

NÚMERO <input type="text"/>	ADUANA DE ENTRADA <input type="text"/>	SECCIÓN ADUANERA <input type="text"/>
PERIODO EN QUE PUEDE SER IMPORTADA LA MERCANCÍA (6 MESES)	DEL DÍA <input type="text"/> MES <input type="text"/> AÑO <input type="text"/>	AL DÍA <input type="text"/> MES <input type="text"/> AÑO <input type="text"/>
DESCRIPCIÓN DE LA MERCANCÍA <input type="text"/>		
CLASIFICACIÓN ARANCELARIA <input type="text"/> ORÍGEN (1) <input type="text"/> MONEDA ORÍGEN <input type="text"/>		
VALOR DE LA MERCANCÍA (En moneda de origen)	<input type="text"/>	CANTIDAD EN NÚMERO <input type="text"/>
VALOR DE LA MERCANCÍA (En moneda nacional)	<input type="text"/>	UNIDAD DE MEDIDA <input type="text"/>
INDIQUE CON "X" SI LA MERCANCÍA ES:		NUEVA <input type="checkbox"/> USADA <input type="checkbox"/>

NÚMERO <input type="text"/>	ADUANA DE ENTRADA <input type="text"/>	SECCIÓN ADUANERA <input type="text"/>
PERIODO EN QUE PUEDE SER IMPORTADA LA MERCANCÍA (6 MESES)	DEL DÍA <input type="text"/> MES <input type="text"/> AÑO <input type="text"/>	AL DÍA <input type="text"/> MES <input type="text"/> AÑO <input type="text"/>
DESCRIPCIÓN DE LA MERCANCÍA <input type="text"/>		
CLASIFICACIÓN ARANCELARIA <input type="text"/> ORÍGEN (1) <input type="text"/> MONEDA ORÍGEN <input type="text"/>		
VALOR DE LA MERCANCÍA (En moneda de origen)	<input type="text"/>	CANTIDAD EN NÚMERO <input type="text"/>
VALOR DE LA MERCANCÍA (En moneda nacional)	<input type="text"/>	UNIDAD DE MEDIDA <input type="text"/>
INDIQUE CON "X" SI LA MERCANCÍA ES:		NUEVA <input type="checkbox"/> USADA <input type="checkbox"/>

NÚMERO <input type="text"/>	ADUANA DE ENTRADA <input type="text"/>	SECCIÓN ADUANERA <input type="text"/>
PERIODO EN QUE PUEDE SER IMPORTADA LA MERCANCÍA (6 MESES)	DEL DÍA <input type="text"/> MES <input type="text"/> AÑO <input type="text"/>	AL DÍA <input type="text"/> MES <input type="text"/> AÑO <input type="text"/>
DESCRIPCIÓN DE LA MERCANCÍA <input type="text"/>		
CLASIFICACIÓN ARANCELARIA <input type="text"/> ORÍGEN (1) <input type="text"/> MONEDA ORÍGEN <input type="text"/>		
VALOR DE LA MERCANCÍA (En moneda de origen)	<input type="text"/>	CANTIDAD EN NÚMERO <input type="text"/>
VALOR DE LA MERCANCÍA (En moneda nacional)	<input type="text"/>	UNIDAD DE MEDIDA <input type="text"/>
INDIQUE CON "X" SI LA MERCANCÍA ES:		NUEVA <input type="checkbox"/> USADA <input type="checkbox"/>

NÚMERO <input type="text"/>	ADUANA DE ENTRADA <input type="text"/>	SECCIÓN ADUANERA <input type="text"/>
PERIODO EN QUE PUEDE SER IMPORTADA LA MERCANCÍA (6 MESES)	DEL DÍA <input type="text"/> MES <input type="text"/> AÑO <input type="text"/>	AL DÍA <input type="text"/> MES <input type="text"/> AÑO <input type="text"/>
DESCRIPCIÓN DE LA MERCANCÍA <input type="text"/>		
CLASIFICACIÓN ARANCELARIA <input type="text"/> ORÍGEN (1) <input type="text"/> MONEDA ORÍGEN <input type="text"/>		
VALOR DE LA MERCANCÍA (En moneda de origen)	<input type="text"/>	CANTIDAD EN NÚMERO <input type="text"/>
VALOR DE LA MERCANCÍA (En moneda nacional)	<input type="text"/>	UNIDAD DE MEDIDA <input type="text"/>
INDIQUE CON "X" SI LA MERCANCÍA ES:		NUEVA <input type="checkbox"/> USADA <input type="checkbox"/>

(1) ABREVIATURA DEL NOMBRE DEL PAÍS CONFORME A LAS REGLAS QUE AL EFECTO EXPIDA EL SERVICIO DE ADMINISTRACIÓN TRIBUTARIA.

4

ANVERSO  
DMD  
DMDP3A03

NÚMERO	<input type="text"/>	ADUANA DE ENTRADA	<input type="text"/>	SECCIÓN ADUANERA	<input type="text"/>
PERIODO EN QUE PUEDE SER IMPORTADA LA MERCANCÍA (6 MESES)		DEL DÍA	<input type="text"/>	MES	<input type="text"/>
		AÑO	<input type="text"/>	AL DÍA	<input type="text"/>
		MES	<input type="text"/>	AÑO	<input type="text"/>
DESCRIPCIÓN DE LA MERCANCÍA					
<input style="width:100%; height: 20px;" type="text"/>					
<input style="width:100%; height: 20px;" type="text"/>					
CLASIFICACIÓN ARANCELARIA		<input type="text"/>	ORÍGEN (1)	<input type="text"/>	MONEDA ORÍGEN
		<input type="text"/>	<input type="text"/>	<input type="text"/>	<input type="text"/>
VALOR DE LA MERCANCÍA (En moneda de origen)	<input type="text"/>	CANTIDAD EN NÚMERO		<input type="text"/>	
VALOR DE LA MERCANCÍA (En moneda nacional)	<input type="text"/>	UNIDAD DE MEDIDA		<input type="text"/>	
		INDIQUE CON "X" SI LA MERCANCÍA ES:		NUEVA	<input type="checkbox"/>
				USADA	<input type="checkbox"/>

NÚMERO	<input type="text"/>	ADUANA DE ENTRADA	<input type="text"/>	SECCIÓN ADUANERA	<input type="text"/>
PERIODO EN QUE PUEDE SER IMPORTADA LA MERCANCÍA (6 MESES)		DEL DÍA	<input type="text"/>	MES	<input type="text"/>
		AÑO	<input type="text"/>	AL DÍA	<input type="text"/>
		MES	<input type="text"/>	AÑO	<input type="text"/>
DESCRIPCIÓN DE LA MERCANCÍA					
<input style="width:100%; height: 20px;" type="text"/>					
<input style="width:100%; height: 20px;" type="text"/>					
CLASIFICACIÓN ARANCELARIA		<input type="text"/>	ORÍGEN (1)	<input type="text"/>	MONEDA ORÍGEN
		<input type="text"/>	<input type="text"/>	<input type="text"/>	<input type="text"/>
VALOR DE LA MERCANCÍA (En moneda de origen)	<input type="text"/>	CANTIDAD EN NÚMERO		<input type="text"/>	
VALOR DE LA MERCANCÍA (En moneda nacional)	<input type="text"/>	UNIDAD DE MEDIDA		<input type="text"/>	
		INDIQUE CON "X" SI LA MERCANCÍA ES:		NUEVA	<input type="checkbox"/>
				USADA	<input type="checkbox"/>

SUMA EN ESTA HOJA DE:	SUMA EN OTRAS HOJAS DE: ( 2 )	TOTAL DE: ( 2 )
VALOR DE LA MERCANCÍA (moneda de origen)	<input type="text"/>	<input type="text"/>
VALOR DE LA MERCANCÍA (moneda nacional)	<input type="text"/>	<input type="text"/>
IMPORTE TOTAL DE LA DONACIÓN (moneda de origen)	<input type="text"/>	<input type="text"/>
IMPORTE TOTAL DE LA DONACIÓN (moneda nacional)	<input type="text"/>	<input type="text"/>

<p>OBSERVACIONES. (En este campo se podrán anotar los documentos que se anexan, tales como catálogos, Fotografías, escritos u otros)</p> <div style="border: 1px dashed black; height: 80px; width: 100%;"></div>	<p>NOMBRE COMPLETO Y FIRMA DEL DONANTE</p> <div style="border: 1px dashed black; height: 80px; width: 100%;"></div> <p style="font-size: small;">Declaro bajo protesta de decir verdad que cuento con la capacidad legal para disponer de los bienes objeto de la donación.</p>
---	---

<p><b>PARA USO EXCLUSIVO DE LA AUTORIDAD</b></p> <p>EXENCIÓN DE REGULACIONES Y RESTRICCIONES NO ARANCELARIAS Y NORMAS OFICIALES MEXICANAS</p> <div style="border: 1px dashed black; height: 60px; width: 100%;"></div>	<p><b>PARA USO EXCLUSIVO DE LA AUTORIDAD</b></p> <p>(ADUANA O SECCIÓN ADUANERA QUE TRAMITA LA DONACIÓN)</p> <p>APELLIDO PATERNO, MATERNO Y NOMBRE (S) DEL EMPLEADO QUE EFECTÚA EL RECONOCIMIENTO</p> <div style="border: 1px solid black; height: 20px; width: 100%;"></div> <div style="border: 1px solid black; height: 20px; width: 100%;"></div>
--	--

<p>ACEPTACIÓN E INSTRUCCIÓN POR PARTE DE ADMINISTRACIÓN GENERAL JURÍDICA</p> <div style="border: 1px dashed black; height: 80px; width: 100%;"></div>	<p>NÚMERO DE GAFETE</p> <div style="border: 1px solid black; height: 20px; width: 100%;"></div> <div style="border: 1px dashed black; height: 80px; width: 100%;"></div> <p style="font-size: small;">SELLO DE LA ADUANA Y FIRMA DEL EMPLEADO QUE EFECTÚA EL RECONOCIMIENTO</p>
---	---

(1) ABBREVIATURA DEL NOMBRE DEL PAÍS CONFORME A LAS REGLAS QUE AL EFECTO EXPIDA EL SERVICIO DE ADMINISTRACIÓN TRIBUTARIA.  
(2) SÓLO SE UTILIZARÁN ESTOS RENGLONES CUANDO SE TRATE DE LA ÚLTIMA DE LAS HOJAS QUE SE PRESENTEN DEL ANEXO 1.



### Declaración para movimiento en cuenta aduanera de bienes importados conforme al artículo 86 de L.A.

R.F.C. FOLIO: 

TIPO DE OPERACION INDICAR CON UNA "X" SI LA OPERACION ES:

1 Normal 2 Complementaria 3 Persona física 4 Persona moral 

FOLIO Y FECHA DE LA DECLARACION QUE RECTIFICA EN CASO DE SER DECLARACION COMPLEMENTARIA:

DÍA

MES

AÑO

<b>1 DATOS GENERALES DEL CONTRIBUYENTE</b>							
Apellido paterno, materno y nombre(s) denominación o razón social							
Domicilio fiscal		Calle		No. y/o letra exterior		No. y/o letra interior	
Colonia		Código Postal		Teléfono			
Municipio o delegación en el D.F.							
Localidad			Entidad Federativa				
<b>2 DATOS DE LA CUENTA ADUANERA</b>							
Institución de crédito o casa de bolsa							
Número de cuenta o contrato							
Importe en moneda nacional				Títulos			
Importe de los rendimientos							
<b>3 DATOS DEL PEDIMENTO DE EXPORTACION</b>							
			DIRECTA <input type="checkbox"/>		VIRTUAL <input type="checkbox"/>		
Núm. de pedimento		Fecha de pedimento		Aduana		Clave Agente Aduanal	
Nombre del producto				Fracción arancelaria de exportación			
<b>4 DATOS DE LAS MERCANCIAS RETORNADAS EN EL MISMO ESTADO</b>							
Descripción y fracción de importación		Núm. y fecha de pedimento	Núm. de folio en cuenta aduanera	No. de días de permanencia del bien en el país	% máximo de deducción	Rendimiento menos proporción por días de permanencia	Importe a recuperar
<b>5 IMPORTE SUSCEPTIBLE DE DEVOLUCION</b>							
Total de contribuciones pagadas con cuenta aduanera por la mercancía importada		ARANCELES IVA CUOTA COMP.		Total de contribuciones susceptibles de devolución		ARANCELES IVA CUOTA COMP.	
1.- IMPORTE TOTAL DEPOSITADO MAS RENDIMIENTOS					CANTIDAD DE TITULOS		
2.- IMPORTE TOTAL DE CONTRIBUCIONES A RECUPERAR							
3.- IMPORTE TOTAL A TRANSFERIR A LA CUENTA DE LA TESOFE							
<b>6 DATOS DEL REPRESENTANTE LEGAL, AGENTE O APODERADO ADUANAL</b>							
Apellido paterno, materno y nombre(s)							
Domicilio							
Teléfono							
R.F.C.				No. de patente o autorización			
				Poder notarial			
Declaro bajo protesta de decir verdad que los datos asentados en el presente aviso son ciertos y verificables en cualquier momento por las autoridades competentes.							
Lugar y fecha				Sello del Módulo Bancario o Autoridad Aduanera			
Firma							
Se presenta por triplicado							

**Instructivo de llenado de la declaración para movimiento en cuenta aduanera de bienes importados conforme al Artículo 86 de LA.**

Esta declaración deberá ser llenada a máquina o con letra de molde, en caso de que sea llenada a mano, utilice números y letras mayúsculas.

Esta declaración la deberán presentar los importadores que hayan optado por pagar los impuestos a través de cuenta aduanera al exportar la mercancía en definitiva, teniendo derecho a determinar un saldo a su favor o bien a depositar en la cuenta de la Tesorería de la Federación en caso de que el contribuyente decida no retornar la mercancía o cuando transcurra más tiempo permitido por la Ley Aduanera.

Esta declaración se presentará conjuntamente con el pedimento de exportación.

El contribuyente deberá anotar el Registro Federal de Contribuyentes a doce o trece posiciones, según corresponda.

Folio: identificar el formato con número consecutivo por ejercicio fiscal, ejemplo 01/2000; 02/2000, etc.

En el espacio que se encuentra en el primer cuadro, se deberá marcar con una "x" el recuadro correspondiente a la declaración normal, cuando ésta sea la primera que se presenta por el periodo indicado. Si se corrigen datos o se manifiestan omisiones a la declaración normal o una complementaria presentada anteriormente, se marcará con una "x" el recuadro señalado con el número 2, complementaria. Asimismo, deberá marcar con "x" el recuadro correspondiente a Persona Física o Persona Moral según corresponda.

En el recuadro siguiente, deberá anotar el día, mes y año de la declaración que rectifica en caso de ser complementaria.

Esta forma no será válida si presenta tachaduras, raspaduras o enmendaduras.

**1. DATOS GENERALES DEL CONTRIBUYENTE.**

Deberá anotar su apellido paterno, materno y nombre(s) o denominación o razón social así como su domicilio fiscal en el orden solicitado.

**2. DATOS DE LA CUENTA ADUANERA.**

Institución de Crédito o Casa de Bolsa: anotará la denominación o razón social de la institución donde se abrió la cuenta aduanera.

Número de cuenta o contrato: anotará el número correspondiente asignado por la institución bancaria o casa de bolsa según corresponda al tipo de pago.

Importe: en moneda nacional el que corresponda al momento de apertura de la cuenta, así como la cantidad de títulos que corresponda.

Rendimientos: los generados a la fecha en que se elabore esta declaración.

**3. DATOS DEL PEDIMENTO DE EXPORTACION.**

Número de pedimento: el correspondiente al pedimento de exportación que ampara las mercancías que se exportan en definitiva.

Fecha de pedimento: fecha de pago del pedimento de exportación.

Aduana: el nombre de la aduana por la que se exporta.

Clave Agente Aduanal: la patente del agente aduanal o apoderado aduanal que tramita el pedimento de exportación.

Nombre del producto: el que corresponda a la mercancía de acuerdo a la nomenclatura de la Tarifa de la Ley de los Impuestos Generales de Importación y de Exportación.

Fracción arancelaria de exportación: indicar conforme se haya declarado en el pedimento de exportación.

Unidad de medida. La que corresponda de acuerdo a la Tarifa de la Ley de los Impuestos Generales de Importación y de Exportación.

**4. DATOS DE LAS MERCANCIAS RETORNADAS EN EL MISMO ESTADO.**

Nombre, descripción y fracción de importación: el nombre genérico que corresponda al mercado y la fracción arancelaria que le corresponda conforme a la Tarifa de la Ley de los Impuestos Generales de Importación y de Exportación.

Número de folio en cuenta aduanera: el número correspondiente a la constancia de depósito en cuenta aduanera.

No. de días de permanencia del bien en el país: cantidad de días que permaneció la maquinaria y/o equipo en territorio nacional.

% máximo de deducción: porcentaje máximo de deducción autorizado que contemplan los artículos 40 y 41 de la Ley del Impuesto Sobre la Renta.

Rendimiento menos proporción por días de permanencia: el resultado de restarle a la cantidad a recuperar la depreciación de la maquinaria y/o equipo en razón.

Importe a recuperar: total en moneda nacional del depósito a recuperar.

**5. IMPORTE SUSCEPTIBLE DE DEVOLUCION.**

Total de contribuciones pagadas con cuenta aduanera por la mercancía importada: anotará en forma desglosada, el importe de las contribuciones y cuotas compensatorias que se hubieren pagado a la importación.

Total de contribuciones susceptibles de devolución: en forma desglosada, las cantidades que en proporción resulten por la mercancía efectivamente exportada.

1.- Importe total depositado más rendimientos: anotará la cantidad total que resulte de la suma del depósito inicial más sus rendimientos, a la fecha de elaboración de esta declaración.

2.- Importe total de contribuciones a recuperar: asentará el importe total en moneda nacional de la cantidad a recuperar por el importador.

3.- Importe total a transferir a la cuenta de la Tesorería de la Federación: la cantidad que corresponda a la Tesorería de la Federación por el pago de las mercancías no exportadas.

Cantidad de Títulos: anotará el número de títulos que corresponda a cada uno de los rubros anteriores.

**6. DATOS DEL REPRESENTANTE LEGAL, AGENTE O APODERADO ADUANAL.**

Apellido paterno, materno y nombre(s): anotará el nombre completo del representante legal, agente aduanal o apoderado aduanal, comenzando por el apellido paterno seguido del materno y el nombre o nombres.

Domicilio: el domicilio fiscal del representante legal, agente o apoderado aduanal según quien efectúe la declaración.

Teléfono: anotará el número telefónico del domicilio fiscal del representante legal, agente o apoderado aduanal, en su caso.

No. de patente o autorización: anotará el número de patente del agente aduanal o autorización del apoderado aduanal, en su caso.

Poder notarial: el número y fecha del testimonio notarial donde conste que se le han otorgado las facultades correspondientes.

Anotará el lugar y fecha de expedición y la firma del importador (declarante), del representante legal, agente aduanal o apoderado aduanal.

**Documento de origen de productos minerales extraídos,  
industrializados o manufacturados**Fecha: | | | | | | | |  
                            Día            Mes            Año

Llenar a máquina o con letra de molde

**PARA SER LLENADO POR EL INTERESADO**

1.- Nombre, denominación o razón social y domicilio fiscal de la persona física o moral:  
Nombre: \_\_\_\_\_  
Domicilio: \_\_\_\_\_  
Registro Federal de Contribuyentes: \_\_\_\_\_

2.- Población a la que se destinan: \_\_\_\_\_  
Municipio: \_\_\_\_\_  
Estado: \_\_\_\_\_

3.- Lugar donde se extraen, manufacturan, industrializan los productos objeto de la internación de la franja o región fronteriza al resto del país.  
\_\_\_\_\_

4.- Descripción de la mercancía	5.- Cantidad	6.- Peso	7.- Volumen

8.- Declaro bajo protesta de decir verdad que:  
- La información contenida en este documento es verdadera y me hago responsable de comprobar lo aquí declarado. Estoy consciente que seré responsable por cualquier declaración falsa u omisa hecha en o relacionada con el presente documento.  
- Me comprometo a conservar y presentar, en caso de ser requerido, los documentos necesarios que respalden el contenido del presente documento, así como notificar por escrito a todas las personas a quienes entregue el presente documento, de cualquier cambio que pudiera afectar la exactitud o validez del mismo.  
Este certificado se compone de \_\_\_\_\_ hojas, incluyendo todos sus anexos.  
  
\_\_\_\_\_  
Firma del interesado o su representante legal

**EXCLUSIVO PARA USO OFICIAL**

9.- Firma de presentación ante la aduana. Nombre de la aduana: _____ Clave de la aduana: _____ Nombre del empleado: _____ No. de gafete del empleado: _____  _____ Firma	Sello
---	-------



**Encargo conferido al agente aduanal para  
realizar operaciones de comercio exterior o  
la revocación del mismo.**



	<b>1. FECHA DE ELABORACION</b>		
<b>- PADRON DE IMPORTADORES</b>			
<b>- C. AGENTE ADUANAL.</b>	DIA	MES	AÑO

LLENAR A MANO O MAQUINA, CON TINTA  
NEGRA O AZUL

**2. CLAVE DEL REGISTRO FEDERAL DE CONTRIBUYENTES:**

--

**3. DATOS DE IDENTIFICACION DEL IMPORTADOR:**

APELLIDO PATERNO,			APELLIDO MATERNO			Y			NOMBRE (S) O DENOMINACION O RAZON SOCIAL		
CALLE				NUMERO Y/O LETRA EXTERIOR				NUMERO Y/O LETRA INTERIOR			
COLONIA				CODIGO POSTAL				TELEFONO (Indicar clave Lada)			
LOCALIDAD				MUNICIPIO O DELEGACION				ENTIDAD FEDERATIVA			

**4. ENCARGO QUE SE CONFIERE** (Llenar este rubro cuando se requiera habilitar al agente aduanal para que realice operaciones de comercio exterior, utilizando un solo formato por cada agente aduanal).

<b>DE CONFORMIDAD CON LO ESTABLECIDO EN EL ARTICULO 59, FRACCION III DE LA LEY ADUANERA VIGENTE, INFORMO QUE ENCOMIENDO AL AGENTE ADUANAL PARA EFECTUAR EL DESPACHO DE LAS MERCANCIAS DE COMERCIO EXTERIOR A NOMBRE DE MI REPRESENTADA, AL C.:</b>	
NOMBRE DEL AGENTE ADUANAL	
NUMERO DE PATENTE	
CON VIGENCIA: INDEFINIDO <input type="checkbox"/> UN AÑO <input type="checkbox"/> OTRA <input type="checkbox"/> _____ (MARQUE CON UNA "X" SOLO UNA OPCION) (INDIQUE FIN DE VIGENCIA: DD/MM/AAAA)	

**5. REVOCACION DEL ENCARGO CONFERIDO** (Este rubro se debe llenar únicamente cuando se requiera dar de baja a un agente aduanal encomendado anteriormente).

<b>DE CONFORMIDAD CON LO ESTABLECIDO EN LA REGLA 2.6.17., NUMERAL 4. DE CARACTER GENERAL EN MATERIA DE COMERCIO EXTERIOR, INFORMO A USTED QUE REVOCO LA ENCOMIENDA AL AGENTE ADUANAL PARA EFECTUAR EL DESPACHO DE LAS MERCANCIAS DE COMERCIO EXTERIOR A NOMBRE DE MI REPRESENTADA, AL C.:</b>	
NOMBRE DEL AGENTE ADUANAL	
NUMERO DE PATENTE	
REVOCAR A PARTIR DE: _____ (ESPECIFIQUE FECHA: DD/MM/AAAA)	

**6. DATOS DEL REPRESENTANTE LEGAL:**

APELLIDO PATERNO, MATERNO, NOMBRE(S)			
CORREO ELECTRONICO: _____		CLAVE DEL REGISTRO FEDERAL DE CONTRIBUYENTES DEL REPRESENTANTE LEGAL DE LA EMPRESA	
BAJO PROTESTA DE DECIR VERDAD MANIFIESTO QUE TODOS LOS DATOS ASENTADOS SON REALES Y EXACTOS, QUE LA REPRESENTACION LEGAL CONFERIDA AL SUSCRITO NO HA SIDO REVOCADA, NI MODIFICADA TOTAL O PARCIALMENTE A LA FECHA DE EXPEDICION DEL PRESENTE Y ME COMPROMETO A DAR A CONOCER AL MENCIONADO AGENTE ADUANAL DE MANERA OPORTUNA, EL PRESENTE FORMATO, ASI COMO, EL O LOS CAMBIOS DE DOMICILIO QUE PRESENTE ANTE EL RFC PARA EL CORRECTO LLENADO DE LOS PEDIMENTOS Y, EN SU CASO, LA REVOCACION DEL PODER QUE ME FUE CONFERIDO COMO REPRESENTANTE LEGAL.			
FIRMA AUTOGRAFA DEL CONTRIBUYENTE O REPRESENTANTE LEGAL			
<b>ACREDITACION DEL REPRESENTANTE LEGAL CONFORME AL ARTICULO 19 DEL CODIGO FISCAL DE LA FEDERACION:</b>			
NUMERO DE ESCRITURA PUBLICA		NOMBRE Y NUMERO DEL NOTARIO PUBLICO	
CIUDAD		FECHA	

ESTE FORMATO DEBERA PRESENTARSE EN ORIGINAL.

**Anverso**



**Instructivo de llenado de la declaración de encargo conferido al agente aduanal para realizar operaciones de comercio exterior o su revocación**

1. **Fecha de elaboración:** Se anotará la fecha de llenado del formato.
2. **Clave del Registro Federal de Contribuyentes:** Se anotará la clave de RFC del importador a trece posiciones tratándose de (personas físicas) y a doce posiciones tratándose de (personas morales), para lo cual se dejará el primer espacio en blanco.
3. **Datos de identificación del importador:** Se anotará el nombre, denominación o razón social, tal y como aparece en su aviso de inscripción al Registro Federal de Contribuyentes (RFC) o en el caso de existir cambio de denominación, razón social o régimen de capital, anotará el registrado actual; indicar el domicilio fiscal registrado.
4. **Encargo que se confiere:** Se anotará el nombre completo del agente aduanal, el número de la patente aduanal o autorización del mismo, así como especificar la vigencia que tendrá el mandato, en caso de indicar la opción "Otra" se debe anotar la fecha en la que se desea termine la vigencia del encargo. El encargo conferido se encontrará vigente a partir de que la autoridad realice la incorporación del la patente aduanal en el sistema correspondiente. Una vez que dicha patente es incorporada, el agente aduanal debe realizar la aceptación o desconocimiento electrónico, de conformidad con lo establecido en la Regla 2.6.17. de las Reglas de Carácter General en Materia de Comercio Exterior vigentes.  
**Nota:** En caso de haber requisitado este rubro, se omitirá el llenado del campo número 5.
5. **Revocación del encargo conferido:** Se anotará el nombre completo del agente aduanal, el número de la patente aduanal o autorización del mismo y se especificará la fecha (dd/mm/aaaa) a partir de la cual le será revocada la autorización para realizar operaciones de comercio exterior a nombre y por cuenta del importador.  
**Nota:** Cuando se llene este campo, no se debe indicar ningún dato en el rubro 4.
6. **Datos del representante legal:** Se anotará claramente el nombre completo del representante legal, su clave de Registro Federal de Contribuyentes, correo electrónico y asentar su firma autógrafa. Asimismo, se anotará el número de escritura pública, el nombre y número del notario público, la ciudad y la fecha, de la acreditación del representante legal conforme el artículo 19 del Código Fiscal de la Federación, anexando copia fotostática simple y legible del instrumento notarial correspondiente, donde se le faculte para actos de administración.

**DOCUMENTOS QUE DEBERA ANEXAR:**

- a) Copia fotostática de la identificación oficial vigente del promovente o representante legal de la empresa.
- b) En los casos en que se realice el encargo por primera vez, o se trate de un representante legal distinto al que firmó los encargos conferidos anteriores, copia fotostática del Poder Notarial para Actos de Administración del signatario. (Regla 2.6.17. de las Reglas de Carácter General en Materia de Comercio Exterior vigentes).

**Este documento se podrá entregar de la siguiente manera:**

- a) De manera personal en la ventanilla de Control de Gestión de la Administración Central de Contabilidad y Glosa de la Administración General de Aduanas, Av. Hidalgo No. 77, Módulo IV, 1er piso, Colonia Guerrero, C.P. 06300, Delegación Cuauhtémoc, México, D.F. En horario de Lunes a Viernes de 9:00 a 14:00 hrs.
- b) A través del servicio de mensajería al siguiente domicilio: Padrón de Importadores, Lucas Alamán No. 160, 1er piso, Col. Obrera, Delegación Cuauhtémoc, Código Postal 06800, México, D.F.

La Administración de Padrón de Importadores, adscrita a la Administración Central de Contabilidad y Glosa de la AGA, habilitará a los agentes aduanales encomendados, en un plazo de 2 días hábiles, contado a partir del día siguiente a la fecha de recepción del formato debidamente requisitado. Se entenderá que la autoridad reconoce el encargo conferido cuando esté disponible en la página de Internet: [www.aduanas.gob.mx](http://www.aduanas.gob.mx)

Teléfono de Asistencia del Padrón de Importadores: 91 58 28 28 con 10 líneas de Lunes a Viernes de 9:00 a 18:00 hrs.


**Nota Importante**

**SE DEBERA LLENAR UN FORMATO POR CADA AGENTE ADUANAL AL QUE SE LE CONFIERA O REVOCA EL ENCARGO PARA REALIZAR OPERACIONES DE COMERCIO EXTERIOR.**

EL NO CUMPLIR CON LOS REQUISITOS SEÑALADOS O MANIFESTAR INCORRECTAMENTE LOS DATOS, SERA CAUSA DE RECHAZO DEL PRESENTE FORMATO.

**Reverso**

**Engomado oficial para el control de tránsito interno por vía aérea**

	<b>ESTADOS UNIDOS MEXICANOS ADMINISTRACION GENERAL DE ADUANAS</b>
<p><b><u>MERCANCIA EN TRANSITO</u></b></p> <p><b>LA MERCANCIA CONTENIDA EN ESTE BULTO ESTA BAJO CONTROL FISCAL Y DEBE SER ENTREGADA AL PERSONAL DE LA ADUANA DE DESTINO</b></p> <p><b>ADVERTENCIA.</b> “Quien viole, altere o destruya el contenido de este bulto o desprenda esta etiqueta, será sancionado de conformidad con los artículos 186, fracciones I y II, así como el artículo 187, fracción I de la Ley Aduanera y 113, fracción I del Código Fiscal de la Federación. Las mismas sanciones serán impuestas a quienes toleren esos actos.”</p>	

**DIMENSIONES:** 7 CM. ANCHO.  
14 CM. LARGO.

**COLOR:** FONDO NARANJA FOSFORESCENTE.  
LEYENDAS EN COLOR NEGRO.



**Formulario múltiple de pago para comercio exterior**

ADUANA/SECCION



**1. DATOS DEL CONTRIBUYENTE**

APELLIDO PATERNO, MATERNO Y NOMBRE(S) O RAZON O DENOMINACION SOCIAL:

REGISTRO FEDERAL DE CONTRIBUYENTES CLAVE UNICA DE REGISTRO DE POBLACION

CERTIFICACION DEL MODULO BANCARIO

**2. INFORMACION GENERAL DEL PEDIMENTO**

No. DE PEDIMENTO  FECHA DE VALIDACION DE PEDIMENTO ORIGINAL

3. CLAVE CONCEPTO A 6 DIGITOS	FORMA DE PAGO	DESCRIPCION DEL PAGO	IMPORTE
<input type="text"/>			
<input type="text"/>			
<input type="text"/>			
<input type="text"/>			
<input type="text"/>			
<input type="text"/>			
<input type="text"/>			
<input type="text"/>			
<input type="text"/>			
<input type="text"/>			
<input type="text"/>			
<input type="text"/>			
<input type="text"/>			
<input type="text"/>			
TOTAL:			

4. FECHA DE ELABORACION DE ESTE FORMULARIO | DIA | MES | AÑO

**5. DATOS DEL REPRESENTANTE LEGAL**

APELLIDO PATERNO, MATERNO Y NOMBRE (S)

REGISTRO FEDERAL DE CONTRIBUYENTES

CLAVE UNICA DE REGISTRO DE POBLACION

FIRMA DEL CONTRIBUYENTE O REPRESENTANTE LEGAL  
 SE PRESENTA POR DUPLICADO

**Instructivo de llenado del formulario múltiple de pago para comercio exterior**

A. Esta declaración será requisitada a máquina o con letra de molde, a tinta negra o azul, con bolígrafo y las cifras no deben invadir los límites de los recuadros.

B. Aduana/Sección.- Debe anotar la clave de la Aduana – Sección en la que se tramite el pago.

C. Certificación.- Espacio exclusivo para la máquina registradora del módulo bancario.

**1 DATOS DEL CONTRIBUYENTE.**

Debe anotar el nombre, razón o denominación social, el Registro Federal de Contribuyentes a doce o trece posiciones y la Clave Unica de Registro de Población. Debe anotarse la fecha del pedimento.

**2 INFORMACION GENERAL DEL PEDIMENTO ORIGINAL.**

No. de Pedimento.- En caso de haberse utilizado pedimento de Importación o Exportación se anota el número del documento y la fecha del pedimento original.

**3 CLAVE CONCEPTO.**

Se anota la clave del concepto a pagar, de acuerdo con la relación que se detalla al final de este instructivo.

-Forma de Pago.- Se anota la clave de forma de pago (Efectivo = 0, Certificados Especiales de la Tesorería (CETES) = 10 u 11).

-Descripción del Pago.- Se describe el concepto de la clave que se está pagando y el número de crédito fiscal que proceda.

-Importe.- Se anota el monto en moneda nacional correspondiente al concepto a pagar, redondeando el monto para que las cantidades de 1 a 50 centavos se ajusten a la unidad de peso inmediata anterior y las cantidades de 51 a 99 centavos se ajusten a la unidad del peso inmediata superior. Ejemplo: \* 150.50=150 \* 150.51=151.

PAGO ELECTRONICO.- EN EL CASO QUE ESTE FORMULARIO SE UTILICE PARA PAGAR LAS CONTRIBUCIONES MEDIANTE ESTE ESQUEMA, SOLO SE UTILIZARA CON FORMA DE PAGO (EFECTIVO=0)

**4 FECHA DE ELABORACION DEL FORMULARIO.**

-Se anota la fecha en que se elabora este documento.

**5 DATOS DEL REPRESENTANTE LEGAL.**

-Anotar el apellido paterno, materno y nombre(s), Registro Federal de Contribuyentes, Clave Unica de Registro de Población, y su firma. En el caso de ser persona física y no contar con representante legal, firmará únicamente el contribuyente.

**CLAVES Y DESCRIPCION DE CONCEPTOS POR COMERCIO EXTERIOR**

CLAVE	CONCEPTO	CLAVE	CONCEPTO
100009	RECARGOS	140033	(IEPS) BEBIDAS REFRESCANTES
100010	MULTAS.- POR INFRACCIONES A LAS DISPOSICIONES SOBRE COMERCIO EXTERIOR (OPERACIONES DE IMPORTACION O EXPORTACION DE ADMINISTRACION FEDERAL S.H.C.P.)	160003	(ISAN) IMPUESTOS SOBRE AUTOMOVILES REGION Y FRANJA FRONTERIZA
100011	MULTAS.- ESTABLECIDAS EN LA LEY ADUANERA Y SU REGLAMENTO	160005	(ISAN) IMPUESTO SOBRE AUTOMOVILES DE PROCEDENCIA EXTRANJERA
100012	MULTAS.- ORIGINADAS POR INFRACCIONES A LA LEY ADUANERA DERIVADAS DEL PROCEDIMIENTO ADMINISTRATIVO EN MATERIA ADUANERA (PAMA)	190004	IMPUESTO GENERAL DE IMPORTACION
100025	PARTE ACTUALIZADA DE LOS IMPUESTOS. SE ANOTARA LA DIFERENCIA ENTRE EL IMPUESTO Y EL MISMO YA ACTUALIZADO, DE CONFORMIDAD CON EL CODIGO FISCAL DE LA FEDERACION (INPC)	400026	ALMACENAJE DE MERCANCIAS EN DEPOSITO (ARTICULOS 41 Y DEL 43 AL 48 LFD.)
130008	(IVA) IMPORTACION DE BIENES	400027	DERECHO DE TRAMITE ADUANERO (DTA) (ART. 49 LFD)
140002	(IEPS) GASOLINA Y DIESEL	400030	POR LOS SERVICIOS PARA OBTENER PATENTE DE AGENTE ADUANAL (ART. 51 LFD)
140028	(IEPS) BEBIDAS ALCOHOLICAS	400031	ANALISIS DE LABORATORIO (ART. 52 LFD)
140029	(IEPS) CERVEZA	400056	CERTIFICACION. SERVICIOS TECNICOS, APROBACION Y EXPEDICION (ARTS. 86-B AL 86-E LFD)
140030	(IEPS) TABACOS LABRADOS	700045	CUOTAS COMPENSATORIAS
140032	(IEPS) AGUAS REFRESCOS Y SUS CONCENTRADOS		

REVERSO



### Hoja de cálculo para la determinación del valor en aduana de mercancías de importación

<b>1 DATOS DEL IMPORTADOR</b>				
APELLIDO PATERNO, MATERNO, NOMBRE(S), DENOMINACION O RAZON SOCIAL			REGISTRO FEDERAL DE CONTRIBUYENTES	
DOMICILIO	CALLE	No. EXTERIOR/INTERIOR	CODIGO POSTAL	ENTIDAD O MUNICIPIO
<b>2 DATOS DEL VENDEDOR</b>				
APELLIDO PATERNO, MATERNO, NOMBRE(S), DENOMINACION O RAZON SOCIAL			TAX NUMBER	
DOMICILIO	CALLE	No. EXTERIOR/INTERIOR	CIUDAD	PAIS
<b>3 DATOS DE LA MERCANCIA</b>				
DESCRIPCION				
CLASIFICACION ARANCELARIA			CANTIDAD	
PAIS DE PRODUCCION			PAIS DE PROCEDENCIA	
<b>4 DETERMINACION DEL METODO</b>				
1. ¿ES COMPRAVENTA PARA IMPORTACION A TERRITORIO NACIONAL? <span style="float: right;">SI ( ) NO ( )</span>				
2. ÚNICAMENTE PERSONAS VINCULADAS. ¿LA VINCULACION AFECTA EL PRECIO? <span style="float: right;">SI ( ) NO ( )</span>				
3. ¿EXISTEN RESTRICCIONES? <span style="float: right;">SI ( ) NO ( )</span>				
4. ¿EXISTEN CONTRAPRESTACIONES? <span style="float: right;">SI ( ) NO ( )</span>				
5. ¿EXISTEN REGALIAS O REVERSIONES? <span style="float: right;">SI ( ) NO ( )</span>				
EN CASO DE HABER CONTESTADO NEGATIVAMENTE AL SUPUESTO NUMERO 1 O AFIRMATIVAMENTE EN CUALQUIERA DE LOS DEMAS SUPUESTOS, NO PODRA UTILIZAR EL METODO DE VALOR DE TRANSACCION, UTILICE OTRO METODO.				
<b>5 PRECIO PAGADO O POR PAGAR</b>		<b>6 AJUSTES INCREMENTABLES</b>		<b>7 NO INCREMENTABLES</b>
PAGOS DIRECTOS: CONTRAPRESTACIONES O PAGOS INDIRECTOS: _____		COMISIONES: _____ FLETES Y SEGUROS: _____ CARGA Y DESCARGA: _____ MATERIALES APORTADOS: _____ TECNOLOGIA APORTADA: _____ REGALIAS: _____ REVERSIONES: _____		GASTOS DIVERSOS QUE SE REALICEN CON POSTERIORIDAD EN LOS SUPUESTOS A QUE SE REFIERE LA FRACCION I DEL ART. 56 DE LA LEY ADUANERA. GASTOS NO RELACIONADOS: _____ FLETES Y SEGUROS: _____ GASTOS DE CONSTRUCCION: _____ INST., ARMADO, ETC.: _____ CONTRIBUCIONES: _____ DIVIDENDOS: _____
TOTAL %: _____		TOTAL %: _____		TOTAL %: _____
<b>8 VALOR EN ADUANA CONFORME AL METODO DE VALOR DE TRANSACCION</b>				
PRECIO PAGADO O POR PAGAR: _____ AJUSTES INCREMENTABLES: _____ VALOR EN ADUANA %: _____				
<b>9 LA PRESENTE DETERMINACION DEL VALOR ES VALIDA PARA</b>				
PEDIMENTO NUMERO	FECHA DEL PEDIMENTO AA/MM/DD	FACTURA NUMERO	FECHA DE LA FACTURA AA/MM/DD	MARQUE CON UNA X SI CUENTA CON MAS DE UN PEDIMENTO <input type="checkbox"/>
<b>METODOS DIFERENTES AL VALOR DE TRANSACCION</b>				
<b>10 VALOR EN ADUANA DETERMINADO SEGUN OTROS METODOS %</b>				
<b>11 NO UTILIZO EL VALOR DE TRANSACCION POR</b>			<b>12 METODO PARA LA DETERMINACION DEL VALOR EN ADUANA</b>	
1. NO SE TRATO DE UNA COMPRAVENTA. <span style="float: right;">  </span>			1. VALOR DE TRANSACCION DE MERCANCIAS IDENTICAS. <span style="float: right;">  </span>	
2. LA COMPRAVENTA NO FUE PARA EXPORTACION CON DESTINO A TERRITORIO NACIONAL. <span style="float: right;">  </span>			2. VALOR DE TRANSACCION DE MERCANCIAS SIMILARES. <span style="float: right;">  </span>	
3. EXISTIR VINCULACION QUE AFECTA EL PRECIO. <span style="float: right;">  </span>			3. VALOR DE PRECIO UNITARIO DE VENTA. <span style="float: right;">  </span>	
4. EXISTIR RESTRICCIONES A LA ENAJENACION O UTILIZACION DISTINTOS DE LOS PERMITIDOS. <span style="float: right;">  </span>			4. VALOR RECONSTRUIDO. <span style="float: right;">  </span>	
5. EXISTIR CONTRAPRESTACIONES O REVERSIONES NO CUANTIFICABLES. <span style="float: right;">  </span>			5. VALOR DETERMINADO CONFORME AL ARTICULO 78 DE LA LEY ADUANERA. <span style="float: right;">  </span>	
<b>13 EL SUSCRITO MANIFIESTA BAJO PROTESTA DE DECIR VERDAD QUE LO ASENTADO EN ESTA DECLARACION ES VERIDICO.</b>				
APELLIDO PATERNO, MATERNO Y NOMBRE(S) DEL REPRESENTANTE LEGAL				
<input style="width: 150px; height: 20px;" type="text"/> FIRMA DEL IMPORTADOR O REPRESENTANTE LEGAL		FECHA DE ELABORACION AA/MM/DD		REGISTRO FEDERAL DE CONTRIBUYENTES

**Instructivo de llenado de la hoja de cálculo para la determinación del valor en aduana de mercancías de importación**

Esta forma será llenada a máquina o con letra de molde, con bolígrafo a tinta negra o azul y las cifras no deberán invadir los límites del recuadro.

**1.-** Datos del importador: anotará los datos relativos a su nombre, comenzando por el apellido paterno, seguido del materno y nombre o nombres, en su caso denominación o razón social, domicilio y Registro Federal de Contribuyentes según corresponda a doce o trece posiciones.

**2.-** Datos del vendedor: anotará los datos relativos a su nombre, comenzando por el apellido paterno, seguido del materno y nombre o nombres, en su caso denominación o razón social, el tax number y domicilio.

**3.-** Datos de la mercancía: asentará la descripción correcta de la mercancía (marca, modelo, tipo, No. de serie), la clasificación arancelaria que le corresponda de acuerdo a la Ley de los Impuestos Generales de Importación y de Exportación, cantidad a importar, nombre del país que produce dicha mercancía y el nombre del país de donde procede.

**4.-** Determinación del método: Conforme a lo dispuesto en el artículo 67 de la Ley Aduanera se contestarán las preguntas numeradas de la 1 a la 5, llenando con una "X" si es afirmativa o negativa; en caso de haber contestado negativamente al supuesto número 1 o afirmativo en cualquiera de los demás supuestos, no podrá utilizar el método de valor de transacción, por lo que tendrá que utilizar otro método.

**5.-** Precio pagado o por pagar: anotará el importe de los pagos directos, de las contraprestaciones o pagos indirectos y pondrá el total de dichos pagos.

**6.-** Ajustes incrementables: anotará la cantidad pagada por comisiones, fletes y seguros, carga y descarga, materiales aportados, tecnología aportada, regalías y reversiones, asentando al final el total de lo pagado por dichos conceptos.

**7.-** No incrementables: anotará los gastos diversos que se realicen con posterioridad en los supuestos a que se refiere la fracción I del artículo 56 de la Ley Aduanera, tales como gastos no relacionados, fletes y seguros, gastos de construcción, instalaciones, armado, contribuciones y dividendos, así como el total.

**8.-** Valor en aduana conforme al método de transacción: anotará en primer lugar el precio pagado o por pagar más los ajustes incrementables, asentando el valor en aduana total.

**9.-** La presente determinación de valor es válida para:

Pedimento número: anotará el número de pedimento.

Fecha del pedimento: anotará la fecha de presentación del pedimento ante la aduana.

Fecha de la factura: anotará la fecha de expedición de la factura.

Si cuenta con más de un pedimento anotará una "X" en el recuadro correspondiente.

Si el método de valor es diferente al de transacción deberá llenar los siguientes puntos:

**10.-** Valor en aduana determinado según otros métodos: asentará en pesos, el valor en aduana determinado según otros métodos.

**11.-** No utilizó el valor de transacción por: señalará con una "X" la causa o motivo por el cual no utilizó el valor de transacción, siendo:

1. Porque no se trató de una compraventa.
2. Porque la compraventa no fue para exportación con destino a territorio nacional.
3. Porque existe vinculación que afecta el precio.
4. Porque existe restricción a la enajenación o utilización distinta de los permitidos.
5. Porque existe contraprestación o reversiones no cuantificables.

**12.-** Método para la determinación del valor en aduana: anotará con una "X" el método que utilizó para la determinación en valor aduana tal como:

1. Valor de transacción de mercancías idénticas.
2. Valor de transacción de mercancías similares.
3. Valor de precio unitario de venta.
4. Valor reconstruido.
5. Valor determinado conforme al artículo 78 de la Ley Aduanera.

**13.-** El suscrito manifiesta bajo protesta de decir verdad que lo asentado en esta declaración es verídico: el importador o su representante legal asentará su nombre, comenzando por el apellido paterno, materno y nombre(s). Firmará bajo protesta el importador o representante legal. Anotará la fecha de elaboración del formato, empezando por el año, seguido del mes y por último el día. Anotará a doce o trece posiciones el Registro Federal de Contribuyentes.

<u>LISTADO DE PEDIMENTOS Y/O FACTURAS EN CONSOLIDACION DE CARGA</u>			<u>Código de Barras</u>
Aduana de Despacho	Número de Patente o Autorización	Nombre del Agente o Apoderado Aduanal	Fecha de Emisión
LISTADO DE PEDIMENTOS O FACTURAS			
Consecutivo	Número de Pedimento	Número de Factura	



## Padrón de exportadores sectorial

CLAVE DEL REGISTRO FEDERAL DE CONTRIBUYENTES

--	--	--	--	--	--	--	--	--	--	--	--	--	--	--	--	--	--	--	--	--

MARCAR CON UNA "X" SI ES:

PERSONA FISICA

PERSONA MORAL

FECHA: DIA \_\_\_\_\_ MES \_\_\_\_\_ AÑO \_\_\_\_\_

MARCAR CON UNA "X" SI ES

FABRICANTE

PRODUCTOR

ENVASADOR

COMERCIALIZADOR

INDICAR EL PRODUCTO A EXPORTAR

BEBIDAS REFRESCANTES

CERVEZA

BEBIDAS ALCOHOLICAS

TABACO

SI SU PRODUCTO A EXPORTAR SON BEBIDAS ALCOHOLICAS, INDICAR EL NIVEL DE GRADUACION:

HASTA  
13.5° G. L.MAS DE 13.5° G. L.  
Y HASTA 20° G. L.MAS DE 20° G. L. Y  
HASTA 55° G. L.

MAS DE 55° G. L.

## DATOS DE IDENTIFICACION

APELLIDO PATERNO, MATERNO, NOMBRE(S) O DENOMINACION O RAZON SOCIAL

CALLE

NUMERO Y/O LETRA EXTERIOR

NUMERO Y/O LETRA INTERIOR

COLONIA

CODIGO POSTAL

TELEFONO

LOCALIDAD

MUNICIPIO

ENTIDAD FEDERATIVA

GIRO O ACTIVIDAD PREPONDERANTE

DATOS DEL REPRESENTANTE LEGAL DE LA EMPRESA

--	--	--	--	--	--	--	--	--	--	--	--	--	--	--	--	--	--	--	--	--

APELLIDO PATERNO, MATERNO, NOMBRE(S)

CLAVE DEL REGISTRO FEDERAL DE CONTRIBUYENTES

DECLARO BAJO PROTESTA DE DECIR VERDAD QUE LOS DATOS ASENTADOS EN LA PRESENTE SOLICITUD SON REALES Y EXACTOS

NOMBRE Y FIRMA DEL CONTRIBUYENTE O REPRESENTANTE LEGAL

## DOCUMENTOS ANEXOS QUE DEBERA PRESENTAR EN COPIAS FOTOSTATICAS LEGIBLES

- |   |  |     |
|---|--|-----|
| ? | CEDULA Y AVISO DE INSCRIPCION EN EL REGISTRO FEDERAL DE CONTRIBUYENTES, ASI COMO LOS MOVIMIENTOS REALIZADOS ANTE EL MISMO .....  | ( ) |
| ? | EN SU CASO, LAS ULTIMAS CUATRO DECLARACIONES ANUALES DEL ISR, IVA, IMPAC Y DEL IEPS, ANEXANDO DECLARACIONES COMPLEMENTARIAS, SI EXISTEN .....  | ( ) |
| ? | PAGOS PROVISIONALES DEL ISR, IVA, IMPAC Y DEL IEPS DEL ULTIMO EJERCICIO FISCAL Y PAGOS DEFINITIVOS DEL EJERCICIO EN CURSO, SEGUN CORRESPONDA .....   | ( ) |
| ? | TRATANDOSE DE PERSONAS MORALES, TESTIMONIO NOTARIAL DEL ACTA CONSTITUTIVA DE LA EMPRESA Y, EN SU CASO, DE LAS MODIFICACIONES .....   | ( ) |
| ? | COMPROBANTE DE DOMICILIO A NOMBRE DEL SOLICITANTE (CONTRATO O RECIBO DE AGUA, LUZ O TELEFONO, PREDIAL, CONTRATO DE APERTURA O ESTADO DE CUENTA BANCARIA, LIQUIDACION DEL INSTITUTO MEXICANO DEL SEGURO SOCIAL, CONTRATO DE ARRENDAMIENTO CON SU ULTIMO RECIBO DE RENTA, SUBARRENDAMIENTO, COMODATO, FIDEICOMISO O CARTAS DE RADICACION, LO ANTERIOR CONFORME A LO DISPUESTO EN LA REGLA 2.2.1. DE CARACTER GENERAL EN MATERIA DE COMERCIO EXTERIOR ..... | ( ) |
| ? | CONSTANCIA DE INSCRIPCION AL PADRON DE CONTRIBUYENTES DE BEBIDAS ALCOHOLICAS, DE CONFORMIDAD CON EL ARTICULO 19, FRACCION XIV DE LA LEY DEL IEPS PARA EL CASO DE EXPORTADORES DE BEBIDAS ALCOHOLICAS, ALCOHOL Y ALCOHOL DESNATURALIZADO .....  | ( ) |
| ? | LISTAS DE CLIENTES Y PROVEEDORES PRESENTADAS EN EL ULTIMO EJERCICIO FISCAL, DE CONFORMIDAD CON EL ARTICULO 19, FRACCION VIII DE LA LEY DEL IEPS .....  | ( ) |

Anverso



**Instrucciones generales**

ANOTAR LA CLAVE DEL RFC A TRECE POSICIONES (PERSONAS FISICAS) O DOCE POSICIONES (PERSONAS MORALES) PARA LO CUAL SE DEJARA EL PRIMER ESPACIO EN BLANCO.

ANOTAR EL NOMBRE, DENOMINACION O RAZON SOCIAL, TAL Y COMO APARECE EN SU AVISO DE INSCRIPCION AL REGISTRO FEDERAL DE CONTRIBUYENTES (RFC) O EN EL CASO DE EXISTIR CAMBIO DE DENOMINACION, RAZON SOCIAL O REGIMEN DE CAPITAL ANOTARA EL REGISTRO ACTUAL.

EL PRESENTE FORMATO SE DEBERA PRESENTAR ANTE LA ADMINISTRACION GENERAL DE ADUANAS, REMITIENDOSE A TRAVES DEL SERVICIO DE MENSAJERIA AL SIGUIENTE DOMICILIO:

PADRON DE IMPORTADORES DE SECTORES ESPECIFICOS  
ADMINISTRACION GENERAL DE ADUANAS  
ADMINISTRACION CENTRAL DE CONTABILIDAD Y GLOSA  
AV. HIDALGO No. 77, MODULO IV, PRIMER PISO  
COL. GUERRERO, DELEGACION CUAUHEMOC  
CODIGO POSTAL 06300, MEXICO, D.F.

**PARA USO EXCLUSIVO DE LA AUTORIDAD**

**Reverso**



**Pago de contribuciones al comercio exterior**

Nombre: \_\_\_\_\_

Apellido paterno

Apellido Materno

Nombre(s)

Dirección: \_\_\_\_\_

Calle

Núm.

Colonia

C.P.

Ciudad

Estado

País

Fecha de arribo: \_\_\_\_\_

Día

Mes

Año

Arribo: a) Aéreo ( ) b) Marítimo ( ) c) Terrestre ( )

Línea y número: \_\_\_\_\_

Puerto de procedencia: \_\_\_\_\_

Ciudad

País

Favor de señalar las mercancías por las que debe pagar impuestos.

Descripción de la mercancía	Cantidad	Valor Total (en dólares estadounidenses)	País de origen	Tasa	Impuesto


Total de impuestos a pagar:

\$ \_\_\_\_\_

Sanción: Cuando no declare mercancías por las que se deba pagar contribuciones y por tal motivo se omita dicho pago, se impondrá una multa del 80% al 120% del valor comercial de dichas mercancías, procediendo el embargo precautorio de las mismas, salvo que se haya optado por solicitar que la autoridad practique la revisión de su equipaje y las mercancías que transporte. En este caso, la multa será del 70% al 100% del valor comercial de las mercancías.

Las mercancías sujetas a regulaciones y restricciones no arancelarias (permisos), no pueden ser importadas bajo este procedimiento. Las contribuciones de comercio exterior pagadas y determinadas en este formato no son deducibles para efectos del impuesto sobre la renta.

Declaro bajo protesta de decir verdad  
que los datos asentados en la presente  
declaración son ciertos.



\_\_\_\_\_  
Firma

**Instructivo de llenado para el pago de contribuciones al comercio exterior**

1. Usted tiene derecho a presentar la declaración de pago de contribuciones al comercio exterior siempre que el valor de las mercancías a importar no exceda de 1,000.00 dólares de los Estados Unidos de América. En el caso de equipo de cómputo, el valor máximo podrá ser de hasta 4,000.00 dólares de los Estados Unidos de América.
2. Si cumple con lo señalado en el punto anterior, deberá llenar el formato antes mencionado y realizar su pago en el módulo bancario o en donde esté ubicada la máquina registradora correspondiente.  
El pago podrá realizarse en efectivo o tarjeta de crédito.
3. La tasa de contribuciones al comercio exterior aplicable sobre el valor de la mercancía que declara, será del 15%.
4. Para los efectos señalados en el punto anterior, el país de origen de una mercancía será aquél donde usted haya iniciado su viaje, siempre que dicha mercancía no muestre etiquetas, leyendas o marcas que identifique un país de producción o manufactura distinto.
5. Si las mercancías que desea importar exceden el monto establecido en el punto 1, deberá presentar su declaración mediante un pedimento de importación, elaborado por un agente o apoderado aduanal, en la aduana de carga.
6. Una vez que realice el pago de contribuciones al comercio exterior correspondiente, usted puede optar por:
  - a) Activar el mecanismo de selección automatizada (semáforo fiscal), el cual determinará si se practica o no la revisión aduanera.
    - **Luz roja:** su equipaje será revisado.
    - **Luz verde:** su equipaje no será revisado y podrá retirarse sin mayor trámite.
  - b) Solicitar que la autoridad aduanera realice la revisión de su equipaje.

---

Si usted desea reportar alguna irregularidad en el comportamiento de la autoridad aduanera, podrá comunicarlo a las siguientes autoridades: Secretaría de la Función Pública (SFP) 30-03-20-00 en la Ciudad de México, en el Interior de la República al 01-800-1120584 (lada sin costo), así como al Organismo Interno de Control del SAT a los teléfonos 91-57-66-65, 91-57-66-68 y 91-57-67-00 en el D.F., en el Interior de la República al 01-800-7191321 (lada sin costo), también podrá hacerlo directamente al módulo de la SFP correspondiente.



Payment of duties

Name: \_\_\_\_\_  
 Last name First name Middle name or initial

Address: \_\_\_\_\_  
 Street Number Zip code

\_\_\_\_\_ City State Country

Date of arrival: \_\_\_\_\_  
 Day Month Year

Arriving by: a) Air ( ) b) Sea ( ) c) Land ( )

Arriving from: \_\_\_\_\_  
 City Country

Please indicate goods subject to payment of duties.

Description of goods	Quantity	Total value (in USD dollars)	Country of origin	Rate	Duties

Total amount of duties: \$ \_\_\_\_\_

Penalties: Failure to report any goods subject to payment of duties will result in forfeiture of those goods. A fine of 80% to 120% of the commercial value of the goods will be imposed, unless you request that customs officials inspect your luggage and other goods you are carrying. In this case, will be imposed fine of 70% to 100% of the commercial value of the goods.

Goods subject to permits or other regulations, may not be imported under this procedure. Duties paid and determined on this format are not eligible for deduction for purposes of income taxes.

I hereby declare that all the information provided is true.

Bank or cash-register certification.

\_\_\_\_\_  
 Signature

**Instructions for payment of duty declaration.**

1. You are entitled to submit your duty declaration provided that the goods to be imported does not exceed 1,000.00 USD. However, for the computer equipment, the maximum values allowed is 4,000.00 USD.
2. If you comply with the requirements mentioned in paragraph 1 you must fill out the declaration form and make your payment at the banking institution or at the corresponding cash registry desk. The payment may be affected in cash or credit card.
3. Applicable rates of duty on the value of goods you are declaring shall be of 15%.
4. Duty rates are based on the traveling itinerary, the Country of Origin is based on the country from which the trip was initiated, provided that the goods are not labeled, inscribed or marked indicating a different Country of Origin.
5. When the values of the goods exceed the amount mentioned in paragraph 1, a Customs Broker must submit the entry to Customs. The merchandise will be under Customs custody until duty is paid.  
  
In the meantime, goods must be kept in deposit at Customs at the point of arrival.
6. Once duty has been paid, you may:
  - a) Activate the Automated Selection Mechanism (Custom Stop Light) by pressing the button. This will determine whether you will be inspected.
    - **Red light:** your luggage will be inspected.
    - **Green light:** your luggage will not be inspected and may leave the Customs area immediately.
  - b) Request a Customs inspection.

---

If you wish to report any irregularities concerning the Custom agent's behavior, you may report them to the following offices: Secretaría de la Función Pública (SFP) 30-03-20-00 in Mexico City, 01-800-1120584 (toll free); out of Mexico City; or the Internal Controller's Office of the SAT 91-57-66-65, 91-57-66-68, 91-57-67-00 in Mexico City, or you also proceed to the corresponding SFP desk.



## Paiement d'impôts au commerce extérieur

Nom: \_\_\_\_\_

Nom Prénom(s)

Adresse: \_\_\_\_\_

Numéro Rue Arrondissement

\_\_\_\_\_

C.P. Ville Pays

Date d'arrivée \_\_\_\_\_

Jour Mois Année

Arrivée: a) Aérienne ( ) b) Maritime ( ) c) Terrestre ( )

Ligne et numéro: \_\_\_\_\_

\_\_\_\_\_

Port de départ: \_\_\_\_\_

Ville Pays

Veuillez indiquer les marchandises soumises au paiement de droits.

Description des marchandises	Quantité	Valeur Totale (en USD)	Pays	Taux	Taxe

Taxe exigible: \$ \_\_\_\_\_

Sanction: Les marchandises sujettes au paiement de droits non déclarées, seront confisquées. Une amende allant de 80% à 120% de la valeur commerciale de ces marchandises sera imposée, sauf si une demande d'inspection a été faite auprès d'un agent des douanes, auquel cas l'amende se situera entre 70% et 100% de la valeur commerciale des marchandises.

Conformément à la procédure indiquée dans le formulaire les marchandises sujettes à d'autres régulations ou permis ne sont pas autorisées. Les droits payés conformément à ce formulaire ne seront pas déductibles de l'impôts sur le revenu.

Je déclare que tous les renseignements fournis sont exacts

Cachet de la banque ou de la caisse de contrôle fiscale.

\_\_\_\_\_  
Signature

**Reseignements sur le paiement d'impôts au commerce extérieur.**

1. Vous pouvez présenter votre déclaration de paiement de taxes au commerce extérieur si la valeur des marchandises à importer ne dépasse pas plus de 1,000 USD ou 4,000 USD dans le cas de transport d'ordinateurs.

2. Si vous êtes dans le cas du point 1, vous devez remplir le formulaire de paiement de taxes et payer à la banque où la caisse de contrôle fiscal. Le paiement pourra être réalisé qu'en liquide ou carte de crédit.

3. Le taux de taxes au commerce extérieur sur la valeur des marchandises déclarées sera 15%.

4. En ce qui concerne le paragraphe précédent, l'origine des marchandises sera considérée comme étant du pays lieu de départ de votre voyage, à moins que lesdites marchandises indiquent leur lieu de production étranger par l'intermédiaire d'étiquettes, de légendes ou de marques.

5. Si les marchandises que vous désirez importer dépassent le montant indiqué au point 1, vous devez présenter une déclaration moyennant l'aide d'un agent douanier, à la douane d'embarquement.

Le temps que prennent vos démarches d'importation, les marchandises retourneront au dépôt de la Douane.

6. Après avoir présenté votre Déclaration de Paiement d'Impôt au Commerce Extérieur, vous pouvez choisir entre:

**a)** Actionner le mécanisme de sélection aléatoire (feu rouge fiscal) qui vous indiquera une soumission ou non à une révision douanière.


➤ **Lumière rouge:** le bagage sera révisé.

➤ **Lumière verte:** le bagage ne sera pas révisé. Vous pourrez sortir de la Douane.

**b)** Demander à l'autorité douanière de réviser votre marchandise.

---

En cas de plaintes contre les autorités douanières, s'adresser à: Secretaría de la Función Pública (SFP) 30-03-20-00 à Mexico, ou en province au numéro 01-800-1120584 (service gratuit). Vous pouvez aussi contacter à l'Unité de Contrôle Interne du SAT aux numéros: 91-57-66-65, 91-57-66-68, 91-57-67-00, 01-800-7191321 (service gratuit) ou vous pouvez vous présenter directement au module de SFP.

	<b>Pedimento de importación temporal de remolques, semirremolques y portacontenedores</b>	Número de Pedimento	
		Número Consecutivo por Empresa Transportista	
		Número Económico	
<b>Datos de la Empresa Transportista</b>		Certificaciones	
Nombre, denominación o razón social:			
R.F.C.:			
Domicilio Fiscal:			
<b>Datos de la Empresa Autorizada</b>			
Nombre, denominación o razón social:			
R.F.C.:			
<b>Datos de la Unidad</b>			
Transporte			Fecha de Emisión
Marca			
Modelo		Hora Emisión	
Línea			
No. Económico		Firma Electrónica	
No. Serie			
No. Placas		Código de Barras	
Valor Nominal			
Fracc. Arance.			
Tipo Unidad			
<p>Este documento deberá ser presentado por el interesado en las garitas aduanales, tanto al momento de su INTERNACION a la zona gravada, como al RETORNO del vehículo, para su certificación por impresora del sistema electrónico de cómputo del SAT, sin lo cual no tendrán validez las anotaciones de internación y retorno que aparezcan en este Pedimento de importación temporal; con fundamento en los artículos 16-B y 107 de la Ley Aduanera, 10 y 12 del Reglamento Interior del Servicio de Administración Tributaria, así como la regla 3.2.1. de las Reglas de Carácter General en Materia de Comercio Exterior.</p> <p>Declaro bajo protesta de decir verdad que retornaré, dentro del plazo legal otorgado, a esta franja o región fronteriza, el vehículo antes descrito, apercibido que de hacerlo en forma extemporánea seré acreedor a la sanción establecida en el artículo 183, fracción II de la Ley Aduanera, y que me abstendré de cometer infracciones o delitos relacionados con la indebida utilización o destino de dicho vehículo durante su estancia en territorio nacional. Asimismo, declaro bajo protesta de decir verdad que los datos asentados son ciertos.</p>			
<hr/> Nombre y Firma del Transportista o su Representante			





**Instructivo de llenado del pedimento de importación temporal de remolques, semirremolques y portacontenedores.**

<b>Campo</b>	<b>Contenido</b>
1. Nombre, denominación o razón social de la empresa transportista.	Nombre, denominación o razón social de la empresa transportista que solicita la importación temporal.
2. RFC de la empresa transportista.	Registro Federal de Contribuyentes de la empresa transportista.
3. Domicilio fiscal de la empresa transportista.	Domicilio fiscal de la empresa transportista.
4. Nombre, denominación o razón social de la empresa autorizada.	Debe anotarse el nombre, denominación o razón social de la empresa autorizada por la Administración General de Aduanas, en términos del artículo 16-B de la Ley.
5. RFC de la empresa autorizada.	Registro Federal de Contribuyentes de la empresa autorizada por la Administración General de Aduanas, en términos del artículo 16-B de la Ley.
6. Datos de la unidad.	Se deberá anotar el tipo de transporte (autotransporte, ferroviario, marítimo), la marca, modelo, línea, número económico, número de serie, número de placas, valor nominal, fracción arancelaria, tipo de unidad (remolque, semirremolque o portacontenedor). En el caso del número de serie, únicamente los dígitos deberán ser impresos entre paréntesis.
7. Número de pedimento.	Número de folio integrado por: 1. Un dígito para indicar la clave de la Empresa Autorizada. 2. Tres dígitos para indicar la Clave de la Aduana. 3. Un dígito para indicar el último dígito del año en curso. 4. Seis dígitos más para el número consecutivo anual por Aduana asignado por la empresa autorizada emisora del pedimento. Cada uno de estos grupos de dígitos deberán ser separados por dos espacios en blanco, excepto entre el dígito que corresponde al último dígito del año en curso y los seis dígitos de la numeración progresiva.
8. Consecutivo por empresa transportista.	Número consecutivo de pedimento tramitado por la Empresa Transportista al año.
9. Fecha Emisión.	Día, mes y año en el que se efectúa la validación del Pedimento por el SAIT.
10. Hora Emisión.	Hora, minutos y segundos en los que se efectúa la validación del Pedimento por el SAIT.
11. Firma electrónica.	Firma electrónica generada por el SAIT.
12. Código de barras.	Clave SAIT con 2 caracteres (numérico), Clave de la aduana de despacho con 3 caracteres (numérico), folio del pedimento de importación temporal de remolques, semirremolques y portacontenedores hasta 7 caracteres (alfanumérico) y firma electrónica generada por el SAIT hasta 7 caracteres (alfanumérico). Después de cada campo, incluyendo el último, se deberán presentar los caracteres de control, carriage return y line feed.



## Registro 15, declaración informativa de aprovechamientos

Administración Local de Auditoría Fiscal: _____			
Número de concesión o autorización		Registro Federal de Contribuyentes	
<input type="text"/>		<input type="text"/>	
<b>1. DATOS DEL CONCESIONARIO O AUTORIZADO</b>			
Denominación o Razón Social			
Domicilio Fiscal	Calle	No. y/o letra exterior	No. y/o letra interior
Colonia	Código Postal	Teléfono	
Municipio o Delegación en el D.F.			
Localidad		Entidad Federativa	
<b>2. CALCULO DEL APROVECHAMIENTO</b>			
Superficie total del recinto fiscalizado		Capacidad en m <sup>3</sup> de almacenamiento	Capacidad en m <sup>3</sup> que ocupó la mercancía embargada o propiedad del Fisco Federal durante el periodo de declaración
Tipo de Declaración: Normal <input type="checkbox"/> Complementaria <input type="checkbox"/> De corrección <input type="checkbox"/> Complementaria por Dictamen <input type="checkbox"/> Crédito parcialmente impugnado <input type="checkbox"/>			
I. Movimiento	II. Toneladas	III. Ingreso bruto mensual (1)	IV. Aprovechamiento Monto
Exportación	01	03	05 5%
Importación	02	04	06 5%
Integración del ingreso bruto mensual:			
Ingresos por concepto de manejo de mercancías de comercio exterior	Ingresos por concepto de almacenaje y custodia	Otros ingresos percibidos por servicios propios del recinto fiscalizado	
09	10	11	
Total de Gastos efectuados por obras en aduanas (2)	V. Contraprestación total (07 + 08)		
12	13		
Mercancía embargada o propiedad del Fisco Federal	14		16 = 07 + 08 + 14 + 15 - 12 - 13
Adeudos pendientes con la TESOFE	15		Importe pagado
Recargos y actualizaciones			
Número de oficio de la constancia de validación expedida por el Administrador de la Aduana			Fecha del oficio
o Dictamen de Contador Público registrado			Periodo del dictamen
<b>3. DATOS DEL REPRESENTANTE LEGAL DEL RECINTO FISCALIZADO</b>			
Apellido paterno, materno, nombre(s)		Registro Federal de Contribuyentes	
Periodo de la declaración		<input type="text"/>	
Trimestre	Año	Clave Unica de Registro de Población	
<input type="text"/>	<input type="text"/>	<input type="text"/>	
Fecha de emisión		Firma del representante legal	
Día	Mes	Año	
<input type="text"/>	<input type="text"/>	<input type="text"/>	

(1) Se refiere a todos los ingresos relacionados con el manejo, almacenaje y custodia de mercancías de comercio exterior, a que se refieren los recuadros 09, 10 y 11.

(2) Los gastos efectuados por obras en las instalaciones de las aduanas, no pueden superar la suma de los recuadros 07 y 08.

**Nota:** Las cantidades se anotarán en pesos sin centavos.

**Instructivo de llenado del registro 15, declaración informativa de aprovechamientos**

**Administración Local de Auditoría Fiscal.-** Se anotará el nombre de la Administración Local de Auditoría Fiscal dentro de cuya circunscripción se ubica el recinto fiscalizado.

**Número de concesión o autorización.-** Se anotará el número de la concesión o el del oficio de autorización que la autoridad aduanera otorgó para prestar los servicios de manejo, almacenaje y custodia de las mercancías de comercio exterior.

**Registro Federal de Contribuyentes.-** Se anotará el Registro Federal de Contribuyentes de la empresa.

**1. DATOS DEL CONCESIONARIO O AUTORIZADO.**

**Denominación o Razón Social.-** Se anotará la denominación o razón social del recinto fiscalizado.

**Domicilio fiscal.-** Se anotará el domicilio fiscal del recinto fiscalizado.

**2. CALCULO DEL APROVECHAMIENTO.**

**Superficie total del recinto fiscalizado.-** Se anotará la superficie total que ocupa el recinto fiscalizado.

**Capacidad en m<sup>3</sup> de almacenamiento.-** Se anotará la capacidad en m<sup>3</sup> de almacenamiento del recinto.

**Capacidad en m<sup>3</sup> que ocupó la mercancía embargada o propiedad del Fisco Federal durante el periodo de la declaración.-** Se anotará la capacidad en m<sup>3</sup> que ocupó la mercancía embargada o propiedad del Fisco Federal en el recinto fiscalizado durante el periodo de la declaración.

**Tipo de Declaración.-** Marcará con una "X" si la declaración es: normal, complementaria, de corrección, complementaria por dictamen o por crédito parcialmente impugnado, según corresponda.

**I. Movimiento.-** Señalará con una "X" si el movimiento corresponde al de exportación o importación.

**II. Toneladas.-** Anotará en el recuadro **01** el peso en toneladas a exportar y/o en el **02** el peso en toneladas a importar, según corresponda.

**III. Ingreso bruto mensual.-** En el recuadro **03**, se anotará el ingreso o bruto mensual de exportación y/o en el **04**, anotará el ingreso bruto mensual en el caso que se trate de importación.

**IV. Aprovechamiento.-** En el recuadro **07**, se anotará el producto de multiplicar el ingreso bruto mensual a la exportación anotado en el recuadro **03** por el 5%. En el **08**, se anotará el producto de multiplicar el ingreso bruto mensual a la importación anotado en el **04** por el 5%. En el **09**, se anotará el importe de los ingresos brutos por concepto de manejo de mercancías de comercio exterior. En el **10**, se anotará el importe de los ingresos brutos por concepto de almacenaje y custodia de mercancías de comercio exterior. En el **11**, se anotará el importe de otros ingresos percibidos por servicios propios del recinto fiscalizado, que consisten en los ingresos que perciba la empresa concesionada o autorizada y que se presten en el recinto fiscalizado o para el ingreso o extracción de mercancías del mismo. (Carga y descarga de mercancías, servicios de

reconocimiento previo, etiquetado de mercancías, etc). En el **12**, se anotará el monto de los gastos efectuados por obras en las instalaciones de la aduana. En el **13**, se anotará el importe correspondiente al manejo, almacenaje y custodia de las mercancías embargadas o abandonadas, mismo que será disminuido del aprovechamiento referido por el artículo 15, fracción VII de la Ley Aduanera. En el **14**, se anotarán los adeudos pendientes que se tengan con la Tesorería de la Federación. En el **15**, se anotará el importe total de los recargos y actualizaciones.

**V. Contraprestación total (3).**- Anotará en el recuadro **16** la suma total correspondiente al resultado de los recuadros **07** (aprovechamientos a la exportación), **08** (aprovechamientos a la importación), **14** (adeudos pendientes con la Tesorería de la Federación) más **15** (actualización y recargos que correspondan) menos **12** (gastos efectuados por obras en aduana) menos **13** (mercancía embargada o abandonada).

**Número de oficio de la constancia de validación expedida por el Administrador de la Aduana.**- Se anotará el número de oficio de la constancia de validación expedida por el Administrador de la Aduana.

**Fecha del oficio.**- Fecha del oficio de la constancia de validación expedida por el Administrador de la Aduana. Se anexará copia de la constancia a la presente forma.

**Dictamen de Contador Público registrado.**- Respecto de los importes a disminuir en el trimestre, expedido por Contador Público registrado en los términos del artículo 52 del Código Fiscal de la Federación.

**Periodo del dictamen.**- Periodo que abarca el dictamen expedido por Contador Público registrado. Se anexará copia del dictamen a la presente forma.

### **3. DATOS DEL REPRESENTANTE LEGAL DEL RECINTO FISCALIZADO.**

**Apellido paterno, materno, nombre(s).**- Se anotará el apellido paterno, materno, nombre(s) del representante legal. Registro Federal de Contribuyentes. Se anotará el RFC del representante legal.

**Clave Unica de Registro de Población.**- Se anotará la CURP del representante legal.

**Firma del representante legal.**- Firma autógrafa del representante legal.

**Periodo de la declaración.**- Se anotará el trimestre que se informa, empezando por los meses que abarca y año de que se trata, este último en cuatro dígitos. (Ej.: 01 - 03-2002).

**Fecha de emisión.**- Se anotará la fecha en que se formula el presente documento, día, mes y año, este último en cuatro dígitos.

**Nota:** Este formato no será válido si presenta tachaduras, raspaduras o enmendaduras y deberá presentarse por correo certificado con acuse de recibo o por empresa de mensajería con acuse de recibo certificado dirigido a la Administración Central de Comercio Exterior adscrita a la Administración General de Auditoría Fiscal Federal, con domicilio en: Av. Hidalgo No. 77, Módulo II, Primer Piso, Col. Guerrero, C.P. 06300, México, D.F.

**Reporte de exportaciones de servicios prestados por submaquiladora**No. de Folio Lugar de Expedición: \_\_\_\_\_ Fecha de expedición: Día  Mes  Año **1. Datos del contribuyente que emite el reporte:**

Denominación o Razón Social: \_\_\_\_\_

Registro Federal de Contribuyentes (R.F.C.): \_\_\_\_\_

Número de registro: \_\_\_\_\_

Domicilio: \_\_\_\_\_

Calle: \_\_\_\_\_ No. y/o letra ext: \_\_\_\_\_ No. y/o letra int: \_\_\_\_\_

Colonia: \_\_\_\_\_ C.P. \_\_\_\_\_ Entidad Federativa: \_\_\_\_\_

Teléfono: \_\_\_\_\_ Fax: \_\_\_\_\_

Señalar con una "X" si la proporción corresponde al:

Primer semestre

Segundo semestre

**2. Datos de la empresa que presta el servicio de submaquila:**

Denominación o Razón Social: \_\_\_\_\_

Registro Federal de Contribuyentes (R.F.C.): \_\_\_\_\_

Número de autorización: \_\_\_\_\_

Domicilio: \_\_\_\_\_

Calle: \_\_\_\_\_ No. y/o letra ext: \_\_\_\_\_ No. y/o letra int: \_\_\_\_\_

Colonia: \_\_\_\_\_ C.P. \_\_\_\_\_ Entidad Federativa: \_\_\_\_\_

Teléfono: \_\_\_\_\_ Fax: \_\_\_\_\_

**3. Proporción de exportación de mercancías**

Descripción de la mercancía transferida:

Proporción:

Fracción arancelaria:

Descripción del servicio complementario otorgado:

Manifiesto bajo protesta de decir verdad que la información contenida en este documento es verdadera y exacta. En caso de que los datos contenidos en la presente se modifiquen, me obligo a comunicar dicha situación. La falsedad o inexactitud de la información contenida en la presente, se sancionará de conformidad con las disposiciones fiscales aplicables.

**4. Datos del Representante Legal**

Apellido paterno:

Apellido materno:

Nombre(s):

RFC:

CURP:

<hr/> <p>Firma del representante legal</p>
--

**Instructivo de Llenado del Reporte de exportaciones de servicios prestados por submaquiladora**

- Este reporte será llenado a máquina o con letra de molde, con bolígrafo a tinta negra o azul y las cifras no deberán invadir los límites de los recuadros.
- Se deberá presentar en original y una copia, el original se entregará a la empresa que presta los servicios de submaquila y la copia la mantendrá la empresa que expide el reporte.
- Número de folio: La empresa anotará el número de folio consecutivo que corresponda.
- Lugar de expedición: Lugar en donde se genera el presente reporte, (Estado, Capital, Ciudad o Municipio).
- Fecha de expedición: Se deberá anotar la fecha de llenado del reporte, utilizando 2 números arábigos para el día, 2 para el mes y 4 para el año, como sigue: (18 de marzo del 2003 ejem: 18 03 2003).

**1. Datos del contribuyente que emite el reporte**

- Denominación o Razón Social: Anotará la razón social de la empresa que recibe el servicio de submaquila.
- Registro Federal de Contribuyentes: Se anotará la clave a doce posiciones.
- Número de Registro: El número asignado por la Secretaría de Economía como empresa maquiladora.
- Domicilio: Anotará los datos relativos al domicilio fiscal; nombre de la calle, número y/o letra exterior, número y/o letra interior, nombre de la colonia, código postal, entidad federativa, número telefónico y número de fax.
- Señalar con una "X", si la proporción corresponde al primer o segundo semestre.

**2. Datos de la empresa que presta el servicio de submaquila**

- Denominación o Razón Social: Anotará la razón social de la empresa que presta el servicio de submaquila.
- Registro Federal de Contribuyentes: Se anotará la clave a doce o trece posiciones según corresponda.
- Número de autorización: El número asignado por la Secretaría de Economía como submaquila.
- Domicilio: Anotará los datos relativos al domicilio fiscal; nombre de la calle, número y/o letra exterior, número y/o letra interior, nombre de la colonia, código postal, entidad federativa, número telefónico y número de fax.

**3. Proporción de exportación de mercancías**

- Descripción de la mercancía transferida: Se manifestará la descripción detallada de la mercancía que le transfiere la maquiladora a la empresa que preste los servicios de submaquila.
- Fracción arancelaria de la mercancía transferida: Anotará la fracción arancelaria que corresponda a la Tarifa de la Ley de los Impuestos Generales de Importación y de Exportación de la mercancía que se transfiere.
- Descripción de la prestación del servicio complementario otorgado: Se manifestará la descripción de los procesos que presta los servicios de submaquila (ejem: planchado, lavado, teñido).
- Proporción de exportación: Indicar la proporción que determine conforme a lo dispuesto en la regla 5.2.12. de Carácter General en Materia de Comercio Exterior vigente.

**4. Datos del Representante Legal.**

- Anotará el apellido paterno, materno y nombre(s) del representante legal.
- RFC: Se anotará la clave del Registro Federal de Contribuyentes a trece posiciones.
- CURP: Se anotará la Clave Unica del Registro de Población, en caso de que se cuente con ésta.



### Solicitud de autorización de importación temporal

No. de Folio

Fecha de |\_|\_|\_|\_|\_|\_|\_|\_|\_|  
ingreso    día        mes      año

Fecha de |\_|\_|\_|\_|\_|\_|\_|\_|\_|  
vencimiento día      mes      año

Aduana/sección aduanera

Clave 

<input type="text"/>	<input type="text"/>	<input type="text"/>
----------------------	----------------------	----------------------

1. Datos del propietario.

Nombre completo (apellido paterno/apellido materno/nombre(s)), razón o denominación social

Domicilio \_\_\_\_\_

2. Datos del importador.

Nombre completo (apellido paterno/apellido materno/nombre(s)), razón o denominación social

Domicilio \_\_\_\_\_

Licencia de conducir No. \_\_\_\_\_ Pasaporte No. \_\_\_\_\_ S.S.N. \_\_\_\_\_

\_\_\_\_\_  
Firma

3. Descripción de la mercancía.

4. Autorización de la aduana/sección aduanera. Nombre _____ No. de gafete del empleado _____  <div style="text-align: center;">_____ Firma</div>	<p>Sello</p> <p>Aduana/sección aduanera</p>
--	---

5. Datos del retorno.

Fecha \_\_\_\_\_  
                día      mes      año

Aduana/sección aduanera \_\_\_\_\_

Clave \_\_\_\_\_

Lugar \_\_\_\_\_

**Anverso**



**Instructivo de llenado de la solicitud de autorización de importación temporal**

-Escribir con claridad, letra de molde y bolígrafo.

-Esta solicitud se debe de presentar en original y copia.

-Conserve su solicitud para ser entregada en la oficina de control vehicular de Banjército por donde vaya a efectuar su retorno. Es su comprobante de la estancia legal de su mercancía.

-Este documento no es válido si presenta raspaduras o enmendaduras.

-Recuerde usted que al proporcionar datos inexactos o falsos se hará acreedor a sanciones relacionadas con la presunción de contrabando.

Los campos 1, 2 y 3 serán llenados por el importador, los demás son de uso exclusivo de la autoridad aduanera.

Estos datos deberán ser llenados por la autoridad aduanera:

No. de Folio.- La autoridad aduanera anotará el número de folio del registro interno que corresponda.

Fecha de ingreso.- Anotará la fecha de ingreso de la mercancía a territorio nacional, comenzando por el día, mes y año.

Fecha de vencimiento.- Se anotará la fecha en que venza la importación temporal de la mercancía, empezando por el día, mes y año.

Aduana/sección aduanera.- Anotará el nombre de la aduana o sección aduanera por la que se introduce la mercancía.

Clave.- Anotará la clave de la aduana o sección aduanera por la que se introduce la mercancía.

El importador proporcionará los siguientes datos:

1.- Datos del propietario:

Nombre completo (apellido paterno/apellido materno/nombre(s)), razón o denominación social.

Anotará el nombre del propietario o razón social, empezando por el apellido paterno, materno y nombre o nombres, así como su dirección completa.

2.- Datos del importador:

Nombre completo (apellido paterno/apellido materno/nombre(s)), razón o denominación social.

Anotará el nombre del importador o de la razón social, residente en el extranjero en su caso, empezando por el apellido paterno, materno y nombre o nombres, así como su dirección completa.

Licencia de conducir No.- Anotará el número de la licencia de conducir.

Pasaporte No.- Anotará el número del pasaporte.

S.S.N.- Anotará el número de la tarjeta de seguro social.

Firma.- Asentará su firma autógrafa.

3.- Descripción de la mercancía.- En este recuadro anotará la descripción, naturaleza, estado, origen y demás características de la mercancía, así como los demás datos que permitan la identificación de las mismas, o en su defecto las especificaciones técnicas o comerciales necesarias para su identificación, tales como marca, modelo, tipo, número de serie, tamaño, color, etc.

Los siguientes datos deberán ser llenados por la autoridad aduanera:

4.- Autorización de la aduana/sección aduanera:

Nombre.- Anotará el nombre completo de la persona que otorga la autorización por parte de la aduana.

No. de gafete del empleado.- Anotará el número de identificación (gafete) personal del empleado de la aduana que otorga la autorización.

Firma.- Asentará su firma el empleado que haya autorizado la solicitud.

Sello de la Aduana/sección aduanera.- En este espacio se pondrá el sello de la aduana o sección aduanera que otorga la autorización.

5.- Datos del retorno:

Fecha.- Anotará la fecha de retorno de la mercancía, comenzando por el día, mes y año.

Aduana/sección aduanera.- Anotará el nombre de la aduana o sección aduanera por la que se retornará(n) la(s) mercancía(s).

Clave.- Anotará la clave de la aduana o sección aduanera que le corresponda.

Lugar.- Anotará el nombre de la ciudad, municipio y estado que le corresponda a la aduana o a la sección aduanera.

**Reverso**

(Continúa en la Tercera Sección)

## TERCERA SECCION

### SECRETARIA DE HACIENDA Y CREDITO PUBLICO

(Viene de la Segunda Sección)



#### Solicitud de autorización de importación temporal de embarcaciones / Authorization for temporal importation of boats.

No. de Folio / No. of Folio: \_\_\_\_\_

#### PARA SER LLENADO POR EL IMPORTADOR / THE IMPORTER WILL PROVIDE THE FOLLOWING INFORMATION

1. Fecha de ingreso / Date of entry _____ día/day      mes/month      año/year	Fecha de vencimiento / Expiring date _____ día/day      mes/month      año/year
--	---

2. Datos del propietario / Owner's general. Nombre completo (apellido paterno/apellido materno/nombre(s)), razón o denominación social / Full name (Last name/name) or company's name. _____ Domicilio / Address _____
--

3. Datos del importador / Importer's general. Apellido paterno / Last name _____ Apellido materno / middle name _____ Nombre(s) / Name _____ Domicilio / Address _____ Licencia de conducir / Drivers license _____ N.S.S. / S.S.N. _____ Pasaporte / Passport number _____ Nacional / Mexican citizen ( ) Extranjero / Non Mexican citizen ( ) Si es extranjero, indique su calidad migratoria / If non Mexican, indicate your migratory status: _____ Propietario / Owner ( ) Cónyuge / Spouse ( ) Ascendiente / Ancestor ( ) Descendiente / Descendant ( ) Otro/Other ( )
---

4. Datos de la embarcación / Boat's information. Clase de embarcación / Class of boat _____ Nombre / Name _____ Marca / Trademark _____ Eslora / Length _____ Tipo / Model _____ Modelo / Model year _____ Núm. de registro / Registry number _____ Motor (es) / Motor (motors) _____ Serie casco / Hull's series _____ Color / Color _____ Título de propiedad / Ownership's title _____ Número de serie/ Serial number _____ Número de matrícula / Enrol number _____ VIN / VIN _____ Tipo de navegación / Tipe of Navigation: Interior/ Inland ( ) De cabotaje / Coastal ( ) De altura / International ( ) Destino de la embarcación / Boat's destination: Explotación Comercial / Comercial _____ Uso particular / Personal Use _____ Finalidad a la que será destinada la embarcación / The object of boats _____
---

5. Ubicación donde se encuentra la embarcación / Place where the boat is located: Ciudad / City _____ Municipio / County _____ Estado / State _____ Destino de la embarcación / Boat's destination: Explotación / Exploitation _____ Exploración / Exploration _____
--

6. Declaro bajo protesta de decir verdad que retornaré oportunamente al extranjero la embarcación importada temporalmente a los Estados Unidos Mexicanos y que me abstendré de cometer infracciones o delitos relacionados con su indebida utilización durante su estancia en este país / I hereby declare under oath that I will opportunely return abroad the temporarily imported boat, and that I will abstain myself of committing any penalties or felonies related with their improper use while their stay in this country.  <div style="text-align: center;">           _____            Firma / Signature         </div>
--

**ESTE FORMATO DEBIDAMENTE REQUISITADO AMPARA LA LEGAL ESTANCIA EN EL PAIS DE LA EMBARCACION/  
THIS FORM, ONCE STAMPED, COVERS THE LEGAL STAY OF THE BOAT IN MEXICO.**

#### PARA USO EXCLUSIVO OFICIAL / OFFICIAL USE ONLY

7. Autorización de la aduana o sección aduanera / Customs office or customs section authorization. Nombre / Name _____ No. de gafete del empleado / Employee gafet number _____  <div style="text-align: center;">           _____            Firma / Signature         </div>	Sello Aduana o sección aduanera / Seal Customs office or customs Section
--	---

8. Datos del retorno / Return information. Fecha / Date _____ día /day      mes / month      año / year Aduana o Sección aduanera / Customs office or customs section _____ Clave / Code _____ Lugar / Place _____
---

REVERSO / BEHIND  
REVERSE

**Instructivo de llenado de la solicitud de autorización de importación temporal de embarcaciones/Instructions for completing the application for temporal importation of boats**

-Escribir con claridad, letra de molde y bolígrafo / Write clearly with ballpoint pen.

-Esta solicitud se debe de presentar en original y copia / This form should be submitted in original and a copy.

-Conserve su solicitud autorizada para ser entregada en la oficina de control de la aduana por donde vaya a efectuar su retorno. Este documento es su comprobante de la estancia legal de su embarcación / This form is your legal importation document, and it should be provided to the customs control office when returning abroad.

-Este documento no es válido si presenta raspaduras o enmendaduras / This document is not valid if it presents scratchings or amendments.

-Recuerde usted que al proporcionar datos inexactos o falsos se hará acreedor a sanciones relacionadas con la presunción de contrabando / You are liable for any false statements or inaccurate information provided in this document to penalties related to smuggling presumption.

- No. de Folio / No. of Folio.- La autoridad aduanera anotará el número de folio del registro interno que corresponda / Custom's authority will provide each form with its corresponding number.

Los campos 1, 2, 3, 4, 5 y 6 serán llenados por el importador, los campos 7 y 8 son de uso exclusivo de la autoridad aduanera / Camp 1, 2, 3, 4, 5 and 6 must be completed by the importer, camp 7 and 8 are for official use only.

Estos datos deberán ser llenados por el importador / The importer will provide the following information:

1.- Fecha de ingreso / Date of entry.- Anotará la fecha de ingreso de la embarcación a territorio nacional / The date on which the boats has crossed the mexican border.

Fecha de vencimiento / Expiring date.- Se anotará la fecha en que venza la importación temporal de la embarcación / The date on which the authorization for the temporal importation of the boat expires.

2.- Datos del propietario / Owner's generals.

Nombre completo (apellido paterno/apellido materno/nombre(s)), razón o denominación social y domicilio fiscal / Full name (last name/name) or company's name and complete address should be written down.

3.- Datos del importador / Importer's generals.

Anotará el nombre del importador, así como su dirección completa / The importer's name and complete address should be written down.

Licencia de conducir / Drivers license.- Anotará el número de la licencia de conducir / The driving license number should be written down.

N.S.S. / S.S.N.- Anotará el número de la tarjeta de seguro social / The social security number should be written down.

Pasaporte / Passport.- Anotará el número de pasaporte / The passport number should be written down.

Nacional o Extranjero / Mexican or Non Mexican Citizen.- Anotará con una "X" si es nacional o extranjero / Mark with an "X" whether your are Mexican or Non Mexican Citizen.

Si es extranjero, indique su calidad migratoria: Indicará mediante número asignado a su calidad migratoria / If Non Mexican, state your migratory status: Indicate by your assigned number your migratory status.

Marcará con una "X" si la persona que solicita la importación temporal de la embarcación es el propietario, cónyuge, ascendiente o descendiente / Mark with an "X" whether the person that requires the temporal importation of the boat is the owner, spouse, ancestor or descendant.

4.- Datos de la embarcación / Boat's information.- En este recuadro anotará los datos de la embarcación, tales como: clase de embarcación, nombre, marca, eslora, tipo, modelo, número de registro, número de motor, número de serie del casco, color, número del título de propiedad, número de serie, número de matrícula, vin (número de identificación vehicular) / The boat's information should be written down, such as class, name, trademark, length, model, model year, registry number, motor number, hull's series number, color, real state property, serial number, enrol number, vehicle identification number.

Tipo de navegación / Type of Navigation: señalará con una "X" la opción correspondiente al tipo de navegación que realiza ya sea / an "X" mark should be marked at the correspondent type of navigation: Interior/ Inland: cuando se lleve a cabo en lagos, lagunas, presas, ríos / when it takes place in lakes, lagoons, rivers or internal waters. / De cabotaje / Coastal: Por mar entre puertos o puntos situados en zonas marinas mexicanas y litorales mexicanos. / By sea between seaports or places located in mexican littoral / De altura / International: Por mar, entre puertos o puntos localizados en territorio mexicano o en las zonas marinas mexicanas y puertos o puntos situados en el extranjero. / By sea, between seaports or places located in mexican territory or mexican littoral and seaports or places located outside of mexican territory.

Destino de la embarcación / Boat's destination: Señalará con una "X" la opción correspondiente al destino de la embarcación, pudiendo ser: explotación comercial o uso particular / An "X" mark should be marked at the correspondent boat destination (Commercial or Personal Use).

5.- Ubicación donde se encuentra la embarcación: Deberá anotarse el lugar donde se encuentra la embarcación, señalando para tal efecto la ciudad, municipio y estado, a efecto de determinar cuál aduana es competente para presentar su solicitud / Place where the boat is located: The place where the boat is located should be written down indicating the city, county and state, in order to determine which Customs office should receive the application.

Destino de la embarcación / Boat's destination: Señalará con una "X" la opción correspondiente al destino de la embarcación, pudiendo ser: explotación o exploración / An "X" mark should be marked at the correspondent boat destination (Exploitation or exploration). Finalidad a la que será destinada la embarcación / The object of boats: El importador señalará el uso que le dará a la embarcación / The importer's object of boats should be written down.

6.- Firma / Signature.- Asentará su firma autógrafa / Your signature should be written down.

Notas / Notes:

Deberá acreditar la propiedad de la embarcación para lo cual deberá anexar a la presente solicitud copia de cualquiera de los siguientes documentos: factura, el contrato de fletamento, título de propiedad, o bien del certificado de registro otorgado por la autoridad competente / The boats ownership should be proved by annexing to this application form any of the following documents: invoice, transport contract, ownership's title or the registry certificate granted by the competent authority.

Deberá anexar copia de la siguiente documentación / A copy of the following documents should be attached:

I. Las características técnicas de las mercancías antes descritas / The technical characteristics of the above mentioned merchandise are indicated;

II. Acta constitutiva en la que se establezca dentro del objeto social de la empresa, que se dedicará a la prestación de los servicios de exploración o explotación, y / Company's by-laws in which exploration or exploitation should be included at the company's purpose, and

III. En su caso, el contrato, concesión o autorización correspondiente, para la prestación de los servicios que requieran de dichas mercancías para su cumplimiento / If the case may be, the contract, concession or correspondent authorization which demonstrates that with the above mentioned merchandise, the services will be rendered.



Solicitud de autorización de importación temporal de mercancías, destinadas al mantenimiento y reparación de las mercancías importadas temporalmente

No. de Folio:

[Empty box for No. de Folio]

Importación temporal. ( )

Retorno. ( )

Fecha | | | | | | | | | |
día mes año

Aduana/Sección Aduanera: \_\_\_\_\_

Clave: \_\_\_\_\_

1. Datos del importador.

Nombre o Razón Social: \_\_\_\_\_
Paterno Materno Nombre(s)

R.F.C. [Empty box]

(Nota: En caso de extranjeros, deberá declararse el R.F.C. genérico EXTR 920901 TS4)

Domicilio: \_\_\_\_\_

2.- Datos relativos al pedimento, o a la forma oficial utilizada para la importación temporal de los bienes objeto de mantenimiento o reparación.

Fecha de importación temporal | | | | | | | | | |
día mes año Fecha de vencimiento | | | | | | | | | |
día mes año

No. de pedimento/ No. de folio de la forma oficial: \_\_\_\_\_

Descripción de la mercancía: \_\_\_\_\_

Marca: \_\_\_\_\_ Modelo: \_\_\_\_\_

Tipo: \_\_\_\_\_ No. de Serie: \_\_\_\_\_

Unidad: \_\_\_\_\_ Cantidad: \_\_\_\_\_

3.- Datos de las partes, refacciones, o bienes destinados al mantenimiento o reparación.

Descripción de la mercancía: \_\_\_\_\_

Especificaciones técnicas o comerciales: \_\_\_\_\_

En su caso:

Marca: \_\_\_\_\_ Modelo: \_\_\_\_\_

Tipo: \_\_\_\_\_ No. de Serie: \_\_\_\_\_

No. de parte: \_\_\_\_\_

4.- Destino que se le dará a las partes o refacciones reemplazadas:

Retornadas ( ) Destruídas ( ) Importadas definitivamente ( )

Table with 2 columns: Authorization details (Nombre, No. de gafete, Cargo, Firma) and Aduana Sello.

5.- Datos de la destrucción o importación definitiva de las partes o refacciones reemplazadas.

Pedimento de importación definitiva: \_\_\_\_\_

Aduana/sección/clave: \_\_\_\_\_

Fecha y No. del acta de destrucción: \_\_\_\_\_

Autoridad ante la que se presentó el aviso de destrucción: \_\_\_\_\_

Declaro bajo protesta de decir verdad que los datos asentados en la presente solicitud son ciertos.

Nombre y firma del importador o su representante legal

**Instrucciones para el llenado de la solicitud de autorización de importación temporal de mercancías, destinadas al mantenimiento y reparación de las mercancías importadas temporalmente**

**No. de folio:** La aduana de entrada, asignará un número consecutivo a la solicitud de la operación.

**Operación:** Se deberá marcar con una "X" la operación que se va a llevar a cabo, importación temporal o retorno, según se trate.

**Fecha:** Se deberá anotar la fecha de presentación de la solicitud ante la autoridad aduanera.

**Aduana y sección aduanera:** Se deberá declarar la aduana y/o sección aduanera, por la cual se llevará a cabo la operación.

**Clave:** Se deberá declarar la clave de la aduana y sección aduanera, por la cual se llevará a cabo la operación de mantenimiento o reparación, conforme al Apéndice 1 del Anexo 22 de las Reglas de Carácter General en Materia de Comercio Exterior.

**1. DATOS DEL IMPORTADOR**

**Nombre o Razón Social:** Se deberán declarar el apellido paterno, materno y el nombre, de la persona que presenta la solicitud.

**R.F.C.:** Se deberá declarar el Registro Federal de Contribuyentes de la persona física o moral encargada en llevar a cabo la operación. En caso de extranjeros, se deberá declarar el R.F.C., genérico EXTR920901TS4.

**Domicilio:** Se deberá declarar el domicilio fiscal de la persona física o moral encargada de llevar a cabo la operación. En el caso de extranjeros, deberá declarar el domicilio fiscal del residente en territorio nacional.

**2. DATOS RELATIVOS AL PEDIMENTO, O LA FORMA OFICIAL UTILIZADA PARA LA IMPORTACION TEMPORAL DE LOS BIENES OBJETO DE MANTENIMIENTO O REPARACION.**

**Fecha de importación temporal:** En este campo se deberá declarar la fecha día, mes y año, de la importación temporal.

**Fecha de vencimiento:** En este campo se deberá declarar la fecha día, mes y año, del vencimiento de la importación temporal.

**No. de pedimento/No. de folio de la forma oficial:** En este campo se debe declarar el número de pedimento o el número de folio del documento que la autoridad aduanera asignó para llevar a cabo la operación.

**Descripción de la mercancía:** Se deberá señalar la descripción comercial de la mercancía objeto del mantenimiento o reparación.

**Marca:** En caso de tener marca, se deberá anotar la marca comercial del bien.

**Modelo, Tipo, No. de serie:** En caso de contar con la información del Modelo, Tipo y/o número de serie, deberá ser declarada en la solicitud.

**Unidad:** Se deberá declarar la unidad de medida comercial de las mercancías objeto de mantenimiento o reparación.

**Cantidad:** Se deberá declarar la cantidad de bienes que serán objeto del mantenimiento o reparación.

**3. DATOS DE LAS PARTES O REFACCIONES, O BIENES DESTINADOS AL MANTENIMIENTO O REPARACION:**

**Descripción de la mercancía:** Se deberá señalar la descripción comercial de la mercancía objeto del mantenimiento o reparación.

**Especificaciones técnicas o comerciales:** Se deberá señalar la descripción comercial de la mercancía objeto del mantenimiento o reparación.

**Descripción de la mercancía:** Se deberá señalar la descripción comercial de la mercancía que viene a sustituir las mercancías objeto del mantenimiento o reparación.

**Marca:** Se deberá anotar la marca comercial del bien.

**Modelo, Tipo, No. de serie:** En caso de contar con la información del Modelo, Tipo y/o número de serie, deberá ser declarada en la solicitud.

**Cantidad:** Se deberá declarar la cantidad de bienes que serán objeto de la autorización.

**4. DESTINO QUE SE LE DARA A LAS PARTES O REFACCIONES REEMPLAZADAS:**

**Destino:** En este caso se deberá marcar con una "X" el uso al que será(n) sometida(s) la(s) mercancía(s) que fueron objeto del reemplazo, retornadas, destruida o importada definitivamente.

**5. DATOS DE LA DESTRUCCION O IMPORTACION DEFINITIVA DE LAS PARTES O REFACCIONES REEMPLAZADAS**

**Pedimento de importación definitiva:** Se declara el número del pedimento con el cual se efectuó el cambio de régimen de las mercancías reemplazadas.

**Aduana/sección/clave:** Se deberá declarar la aduana y/o sección aduanera, por la cual se llevará a cabo la importación definitiva de las partes o refacciones reemplazadas.

**Fecha y No. del acta de destrucción:** Se deberá señalar la fecha y No. de acta de destrucción, de las partes o refacciones reemplazadas.

**Autoridad ante la que se presentó el aviso de destrucción:** Se deberá declarar el Nombre de la autoridad aduanera a la que se presentó el aviso de destrucción de las partes o refacciones.

**6. NOMBRE Y FIRMA DEL IMPORTADOR O SU REPRESENTANTE LEGAL**

Se deberán declarar el apellido paterno, materno y el nombre, del representante legal de la empresa que presenta la solicitud.

**Observaciones:**

En la presente solicitud se deberá escribir con claridad, letra de molde y bolígrafo. Esta solicitud se debe de presentar en original para la aduana, copia para el importador y copia para quien en su caso tenga la custodia de la mercancía. Este documento no es válido si presenta raspaduras o enmendaduras. Recuerde usted que al proporcionar datos inexactos o falsos se hará acreedor a sanciones relacionadas con la presunción de contrabando. Deberá anexar los documentos que en su caso, demuestre el destino de las partes o refacciones reemplazadas. En el caso de refacciones para aeronaves, se deberá presentar una autorización por aeronave. Sólo se podrá hacer uso de esta solicitud, cuando las partes o refacciones puedan ser susceptibles de ser identificadas plenamente. No están sujetas a este tipo de operaciones las mercancías consumibles, tales como aceites, remaches, tornillos, cintas adhesivas, material sellante, líquidos, cables, entre otros.

<b>DECLARACION DE CRUCE</b>		<b>Código de Barras</b>	
Aduana de Despacho	Número de Patente o Autorización	Nombre del Agente o Apoderado Aduanal	Fecha de Emisión
<b>LISTADO DE PEDIMENTOS O FACTURAS</b>			
Consecutivo	Número de Pedimento	Número de Factura	

#### INSTRUCTIVO DE LLENADO DEL FORMATO DECLARACION DE CRUCE

1. Aduana de Despacho	Deberá declararse la clave de la aduana/sección en la que se tramita el despacho aduanero.  Este campo está conformado por tres caracteres numéricos.
2. Número de Patente o Autorización	Deberá declararse el número de la patente o autorización que corresponda al agente o apoderado aduanal que promueve el despacho de las mercancías.  Se conforma por cuatro caracteres alfanuméricos.
3. Nombre del Agente o Apoderado Aduanal	Deberá declararse el nombre del Agente o Apoderado Aduanal que promueve el despacho.
4. Fecha de Emisión	Deberá declararse la fecha de emisión del Formato.  El campo deberá declararse como DD/MM/AAAA

#### Listado de Pedimentos o Facturas

5. Consecutivo	Consecutivo del pedimento que se está declarando.
6. Número de pedimento	Se deberán declarar todos los números de pedimentos que amparen las mercancías contenidas en el mismo vehículo.
7. Número de factura	En el caso de operaciones mediante pedimentos consolidados conforme a los artículos 37 de la Ley y 58 del Reglamento, se deberán declarar los números de las facturas o lista de facturas, que amparen la remesa de mercancías en el mismo vehículo.

#### Código de Barras

El código de barras estará determinado como:



		Longitud	Formato
1	Carácter que identifica que la lectura es por código de barras. (L)	1	Carácter
2	Número total de pedimentos y/o facturas de la operación.	2	Numérico
3	Código Alfanumérico Armonizado del Transportista (CAAT), obtenido conforme a la Regla 2.4.11. de Carácter General en Materia de Comercio Exterior.	5	Numérico

Después de cada campo, se deben presentar los caracteres de control "CARRIAGE RETURN" y "LINE FEED".



**SOLICITUD DE AUTORIZACION PARA DEJAR SIN EFECTOS LA SUSPENSIÓN EN EL PADRON DE IMPORTADORES Y/O EN EL PADRON DE IMPORTADORES DE SECTORES ESPECIFICOS**



Indique el Padrón en el que desea dejar sin efectos la suspensión:

Padrón de Importadores

Padrón de Importadores de Sectores Específicos

Ambos

**Información General del Solicitante**

Marcar con una "X" si es: Persona Moral  Persona Física

Nombre completo (apellido paterno / materno / nombre (s) ), denominación o razón social.		Clave del RFC			
<b>Domicilio Fiscal</b>					
CALLE	NUMERO Y/O LETRA EXTERIOR	NUMERO Y/O LETRA INTERIOR			
COLONIA	CODIGO POSTAL		TELEFONO		
LOCALIDAD	MUNICIPIO O DELEGACION		ENTIDAD FEDERATIVA		
<b>Domicilio para oír y recibir notificaciones</b>					
CALLE	NUMERO Y/O LETRA EXTERIOR	NUMERO Y/O LETRA INTERIOR			
COLONIA	CODIGO POSTAL		TELEFONO		
LOCALIDAD	MUNICIPIO O DELEGACION		ENTIDAD FEDERATIVA		
Personal autorizado para oír y recibir notificaciones _____ Teléfono: _____					
Actividades generales a que se dedique el interesado _____ _____					

**Datos del representante legal**

Nombre completo (apellido paterno / materno / nombre (s))	Clave del RFC				
Correo Electrónico: _____					

Declaro bajo protesta de decir verdad, que los datos proporcionados son ciertos.

\_\_\_\_\_  
Firma autógrafa del solicitante o representante legal

**Señale los documentos que anexa, para comprobar que ya corrigió la inconsistencia por la que fue suspendido.**

--

DIA \_\_\_\_\_ MES \_\_\_\_\_ AÑO \_\_\_\_\_

**Instrucciones para el llenado de la Solicitud de autorización para dejar sin efectos la suspensión en el Padrón de Importadores y/o en el Padrón de Importadores de Sectores Específicos -**

Llene 2 tantos de esta solicitud a máquina o con letra de molde.

- Utilice tinta negra o azul.
- No invada los límites de los recuadros
- Indique con una "X" a que Padrón solicita autorización para dejar sin efectos la suspensión.
- Para entregar la solicitud y los documentos, hay estas opciones:

**? Padrón de Importadores o Ambos padrones****? Padrón de Importadores de Sectores Específicos**

- De manera personal en la ventanilla de Control de Gestión de la Administración Central de Contabilidad y Glosa de la Administración General de Aduanas, Av. Hidalgo No. 77, Módulo IV, 1er piso, Colonia Guerrero, C.P. 06300, Delegación Cuauhtémoc, México, D.F.
- A través de un servicio de mensajería al siguiente domicilio: Padrón de Importadores, Lucas Alamán No. 160, 1er piso, Col. Obrera, Delegación Cuauhtémoc, Código Postal 06800, México, D.F.

- De manera personal en la ventanilla de Control de Gestión de la Administración Central de Contabilidad y Glosa de la Administración General de Aduanas, o a través de un servicio de mensajería en el siguiente domicilio: Av. Hidalgo No. 77, Módulo IV, 1er piso, Colonia Guerrero, C.P. 06300, Delegación Cuauhtémoc, México, D.F.

**Información General del Solicitante**

1. Señale con una "X" si es persona física o persona moral
2. Anote el nombre completo, razón o denominación social según corresponda, así como el Registro Federal de Contribuyentes del importador a doce o trece posiciones según corresponda.
3. Anote el domicilio fiscal así como domicilio para oír y recibir notificaciones, especificando calle, número exterior e interior, Colonia, Delegación o Municipio, Código Postal, Localidad, Entidad Federativa y teléfonos.
4. Anote a las personas autorizadas para oír y recibir notificaciones.
5. Anote las actividades generales a que se dedique el interesado.

**Información del representante legal.**

1. Anote los datos generales del representante legal, especificando el nombre completo y el Registro Federal de Contribuyentes.
2. Anote el correo electrónico del representante legal.
3. El solicitante (interesado o representante legal) asentará su firma autógrafa.

**Documentos que deberán anexarse**

Para efectos de que proceda la presente solicitud, se deberá anexar la siguiente documentación completa:

- a) Documentos con los que compruebe que corrigió la inconsistencia por la que fue suspendido.
- b) Copia fotostática de la Identificación oficial vigente del solicitante o del representante legal.
- c) Para personas morales, anexe copia simple del acta constitutiva y del poder notarial que acredite que quien firma la solicitud está facultado para realizar actos de administración, en las que sean visibles los datos de inscripción en el Registro Público de la Propiedad y del Comercio.
- a) Si el representante legal es extranjero, anexe copia simple del documento que compruebe su legal estancia en el país y que acredite que su calidad migratoria le permite ostentarse con los cargos que se mencionan en el acta constitutiva o poder notarial correspondientes, de conformidad con el artículo 67 de la Ley General de Población.
- b) En caso de que aún no habilite a sus agentes aduanales, envíe el documento original que compruebe el encargo conferido al o los agentes aduanales para realizar las operaciones a que se refiere el artículo 59, fracción III de la Ley, en los términos de la regla 2.6.17. de la presente Resolución, indicando el R.F.C. y nombre, denominación o razón social.

Informes:

**Padrón de Importadores:** Tel. (55) 9158 2828, con horario de atención de 9:00 a 18:00 hrs. de Lunes a Viernes.

**Padrón de Importadores de Sectores Específicos:** Tel. (55) 9157-6255 y 9157-2567, de Lunes a Viernes de 09:00 a 14:00 hrs.

**Sectores Textil y Accesorios para la industria del vestido, maletas, zapatos y otros:** Tel. (55) 9157-2500 extensiones 8680 y 8523, con horario de atención de Lunes a Viernes de 09:00 a 14:00 hrs.

**Nota:** Es indispensable que previo al envío de esta solicitud se comunique a los teléfonos antes mencionados, a efecto de que se le informe sobre los motivos por los que fue suspendido en el Padrón de Importadores.



## Solicitud de autorización para importar mercancía sin estar inscrito en el padrón de importadores.

### Información General del Solicitante

¿No se encuentra inscrito en el Padrón de Importadores?  SI  NO ¿Ha sido iniciado el trámite para la inscripción en el Padrón de Importadores y el mismo no ha concluido?  SI  NO

Persona  Moral  Física  Física no obligada a inscribirse en el RFC ¿Ha realizado solicitud con anterioridad ante otra autoridad distinta?  SI  NO

Nombre completo (apellido paterno / materno / nombre (s)), razón o denominación social.	Clave del RFC
<p>Domicilio fiscal: Calle _____ No. y/o letra exterior _____ No. y/o letra interior _____</p> <p>Colonia _____ Código Postal _____ Municipio o Delegación en el D.F. _____</p> <p>Localidad _____ Entidad Federativa _____ Teléfonos _____</p>	
<p>Domicilio para oír y recibir notificaciones: Calle _____ No. y/o letra exterior _____ No. y/o letra interior _____</p> <p>Colonia _____ Código Postal _____ Municipio o Delegación en el D.F. _____</p> <p>Localidad _____ Entidad Federativa _____ Teléfonos _____</p> <p>Personal autorizado para oír y recibir notificaciones _____ Teléfonos _____</p>	
<p>Actividades en general a que se dedique el interesado _____</p> <p>Descripción detallada de la mercancía a importar _____</p>	
<p>Razón o justificación de la necesidad de importar mercancía _____</p> <p>Valor de la mercancía según factura _____ Aduana por la que ingresará _____</p>	

### Datos del Representante Legal

Nombre completo (apellido paterno / materno / nombre (s))	Clave del RFC
<p>Domicilio fiscal: Calle _____ No. y/o letra exterior _____ No. y/o letra interior _____</p> <p>Colonia _____ Código Postal _____ Municipio o Delegación en el D.F. _____</p> <p>Localidad _____ Entidad Federativa _____ Teléfonos _____</p>	

Declaro bajo protesta de decir verdad, que todo lo asentado es cierto y de que la mercancía a importar no será objeto de comercialización

\_\_\_\_\_  
Firma autógrafa del solicitante o representante legal

### Documentos que deberán anexarse

<p>Personas físicas y morales inscritas en el RFC</p> <ol style="list-style-type: none"> <li>Cualquiera de los documentos relacionados en la regla 2.2.1. de Carácter General en Materia de Comercio Exterior.</li> <li>Cédula de identificación fiscal o del formulario de registro ante el RFC. Asimismo, los movimientos al RFC, en los términos del artículo 14 del Reglamento del Código Fiscal de la Federación.</li> <li>Declaraciones anuales del ISR, IVA e IMPAC de los dos últimos ejercicios, en su caso.</li> <li>Declaraciones de pagos provisionales del ISR, IVA e IMPAC por el ejercicio en curso.</li> <li>Factura o documento que justifique la propiedad de la mercancía a importar o, en su caso, declaración bajo protesta de decir verdad de que es su legítimo propietario.</li> <li>Declaración bajo protesta de decir verdad, de que la mercancía para la cual tramita la importación no será objeto de comercialización o acreditar que será destinada a las actividades propias de su objeto social o de su giro.</li> </ol>	<p>Personas físicas no inscritas en el RFC.</p> <ol style="list-style-type: none"> <li>Cualquiera de los documentos relacionados en la regla 2.2.1. de Carácter General en Materia de Comercio Exterior.</li> <li>Identificación oficial vigente, con fotografía y firma.</li> <li>Factura o documento que justifique la propiedad de la mercancía a importar o, en su caso, declaración bajo protesta de decir verdad de que es su legítimo propietario.</li> <li>Declaración bajo protesta de decir verdad, de que la mercancía para la cual tramita la importación será para su uso personal y no será objeto de comercialización.</li> </ol>
--	--

DIA \_\_\_\_\_ MES \_\_\_\_\_ AÑO \_\_\_\_\_

**Instructivo de llenado de la solicitud de autorización para importar mercancía sin estar inscrito en el padrón de importadores.**

- Esta solicitud será llenada en dos tantos a máquina o con letra de molde, con bolígrafo a tinta negra o azul y las cifras no deberán invadir los límites de los recuadros.
- El original se entregará en Oficialía de Partes de la Administración Local Jurídica que le corresponda a su domicilio fiscal o ante la Administración Central Jurídica de Grandes Contribuyentes de la Administración General de Grandes Contribuyentes, Avenida Hidalgo No. 77, Módulo III, Planta baja, Colonia Guerrero, Delegación Cuauhtémoc, C.P. 06300. México, D.F. según sea el caso, y la copia con el sello de recibido será para el interesado.

**Información General del Solicitante**

1. Se señalará con una "X" si se encuentra inscrito en el Padrón de Importadores y si ha iniciado el trámite para la inscripción en el Padrón de Importadores y el mismo no ha concluido.
2. Se señalará con una "X" si se trata de persona física o persona moral y si ha realizado la solicitud ante otra autoridad.
3. Anotará el nombre completo, razón o denominación social según corresponda, así como el Registro Federal de Contribuyentes del importador a doce o trece posiciones según corresponda.
4. Anotará el domicilio fiscal así como domicilio para oír y recibir notificaciones, especificando calle, número exterior e interior, Colonia, Delegación o Municipio, Código Postal, Localidad, Entidad Federativa y teléfonos.
5. Se señalarán a las personas autorizadas para oír y recibir notificaciones.
6. Se anotarán las actividades generales a que se dedique el interesado.
7. Anotará la descripción detallada de la mercancía a importar, señalando los datos que permitan su identificación individual (número de serie, parte, marca, modelo), o en su defecto las especificaciones técnicas o comerciales; asimismo, la cantidad total de la mercancía a importar señalando la unidad de medida de comercialización (kilo, gramo, metro, pieza, litro, par, juego, etc.) y por último la fracción arancelaria que corresponda a la mercancía de conformidad con la TIGIE.
8. Anotará la razón o justificación de la necesidad de importar la mercancía.
9. Anotará el valor comercial de la mercancía tomando en cuenta la factura comercial, así como la aduana por donde ingresará la mercancía.

**Información del Representante Legal**

1. Se asentarán los datos generales del Representante Legal, especificando el nombre completo y el Registro Federal de Contribuyentes.
2. Anotará el domicilio fiscal del representante legal, especificando calle, número exterior e interior, Colonia, Delegación o Municipio, Código Postal, Localidad, Entidad Federativa y teléfonos.
3. El solicitante (interesado o representante legal) asentará su firma autógrafa.

**Documentos que deberán anexarse**

1. Para efectos de que se le dé trámite a la presente solicitud, se deberá anexar la documentación completa.
2. Por ningún motivo se admitirá la gestión de negocios, por lo que deberá acreditar la personalidad del representante legal facultado para realizar actos de administración, mediante cualquiera de los siguientes documentos:
  - Escritura Pública.
  - Carta poder firmada ante dos testigos y ratificadas las firmas del otorgante y testigos ante las autoridades fiscales, notario o fedatario público.

Esta solicitud en original, podrá presentarse de manera personal o enviarse a través del servicio de mensajería a la Administración Local Jurídica que corresponda a su domicilio fiscal.

"Para cualquier aclaración en el llenado de este formato, podrá obtener información en internet en las siguientes direcciones: [www.shcp.gob.mx](http://www.shcp.gob.mx); [www.sat.gob.mx](http://www.sat.gob.mx); [asisnet@shcp.gob.mx](mailto:asisnet@shcp.gob.mx); [asisnet@sat.gob.mx](mailto:asisnet@sat.gob.mx) o comunicarse en el Distrito Federal al 9157-0297, en la zona metropolitana de Monterrey al (81) 8329-6660, en la zona metropolitana de Guadalajara al (33) 36787140, en el resto del país lada sin costo: 01-800-90-450-00; o bien, acudir a los Módulos de Asistencia al Contribuyente de la Administración Local que corresponda a su domicilio fiscal. Quejas al teléfono 01-800-728-2000".



**Solicitud de autorización de importación definitiva de mercancías sujetas a la inscripción en los padrones de importadores de sectores específicos.**

Fecha: Día \_\_\_\_\_ Mes \_\_\_\_\_ Año \_\_\_\_\_

Marcar con una "X" si:	a) No se está inscrito en el Padrón de Importadores de Sectores Específicos <input type="checkbox"/>
	b) Ha sido iniciado el trámite para la inscripción en el Padrón de Importadores de Sectores Específicos y el mismo no ha concluido. <input type="checkbox"/>

**A INFORMACION GENERAL**

<b>1</b>	<p style="text-align: center;">Registro Federal de Contribuyentes</p> <table border="1" style="margin-left: auto; margin-right: auto;"> <tr> <td style="width: 20px; height: 15px;"></td> <td style="width: 20px; height: 15px;"></td> <td style="width: 20px; height: 15px;"></td> <td style="width: 20px; height: 15px;"></td> <td style="width: 20px; height: 15px;"></td> <td style="width: 20px; height: 15px;"></td> <td style="width: 20px; height: 15px;"></td> <td style="width: 20px; height: 15px;"></td> <td style="width: 20px; height: 15px;"></td> <td style="width: 20px; height: 15px;"></td> <td style="width: 20px; height: 15px;"></td> <td style="width: 20px; height: 15px;"></td> <td style="width: 20px; height: 15px;"></td> <td style="width: 20px; height: 15px;"></td> <td style="width: 20px; height: 15px;"></td> <td style="width: 20px; height: 15px;"></td> <td style="width: 20px; height: 15px;"></td> <td style="width: 20px; height: 15px;"></td> <td style="width: 20px; height: 15px;"></td> <td style="width: 20px; height: 15px;"></td> </tr> </table> <p>Nombre completo (apellido paterno/ materno/ nombre (s) ), razón o denominación social del importador</p> <p>Nombre completo (apellido paterno/ materno/ nombre (s) ), razón o denominación social del proveedor</p>																				
<b>2</b>	<p>Descripción detallada de la mercancía a importar: _____</p> <p>_____</p> <p>_____</p> <p>Cantidad Total: _____</p> <p>Fracción arancelaria en que se clasifica la mercancía: _____</p>																				
<b>3</b>	<table border="0"> <tr> <td>Factura comercial:</td> <td>Mercancía:</td> </tr> <tr> <td>a) Fecha: _____</td> <td>a) Valor total: _____</td> </tr> <tr> <td style="padding-left: 40px;">Día          Mes          Año</td> <td></td> </tr> <tr> <td>b) Número: _____</td> <td>b) País de origen: _____</td> </tr> <tr> <td>c) Valor total: _____</td> <td>c) País de procedencia: _____</td> </tr> <tr> <td>d) Tipo de moneda: _____</td> <td>d) Aduana de ingreso de la mercancía: _____</td> </tr> </table>	Factura comercial:	Mercancía:	a) Fecha: _____	a) Valor total: _____	Día          Mes          Año		b) Número: _____	b) País de origen: _____	c) Valor total: _____	c) País de procedencia: _____	d) Tipo de moneda: _____	d) Aduana de ingreso de la mercancía: _____								
Factura comercial:	Mercancía:																				
a) Fecha: _____	a) Valor total: _____																				
Día          Mes          Año																					
b) Número: _____	b) País de origen: _____																				
c) Valor total: _____	c) País de procedencia: _____																				
d) Tipo de moneda: _____	d) Aduana de ingreso de la mercancía: _____																				
<b>4</b>	<p>Declaro bajo protesta de decir verdad que la mercancía que se importará es efectivamente la contenida en la(s) factura(s) que se presenta conjuntamente con esta solicitud y que la misma se destinará para uso personal o para las actividades propias del objeto social o del giro de la empresa.</p> <p style="text-align: center;">_____</p> <p style="text-align: center;">Nombre y firma del solicitante (interesado directo o representante legal)</p>																				

**B DOCUMENTOS ANEXOS QUE DEBERAN PRESENTARSE EN COPIAS FOTOSTATICAS LEGIBLES**

- 1.- Factura o documento que justifique la propiedad de la mercancía a importar o, en su caso, declaración bajo protesta de decir verdad de que es su legítimo propietario.
- 2.- Cédula de identificación fiscal o del formulario de registro o, en su caso, constancia de inscripción en el RFC, siempre que esta última no exceda de un mes de haber sido expedida por la autoridad competente. Asimismo, presentar los diversos movimientos efectuados ante el RFC, en su caso.
- 3.- Tratándose de personas morales, acta constitutiva de la empresa con datos del Registro Público de la Propiedad y del Comercio, o del poder notarial con que se acredita la personalidad del representante legal de la empresa.
- 4.- En su caso, copia del documento con el que se acredite el cumplimiento de las regulaciones y restricciones no arancelarias.

**Instructivo de llenado de la solicitud de autorización de importación definitiva de mercancías sujetas a la inscripción en los padrones de importadores de sectores específicos.**

- Esta solicitud será llenada a máquina o con letra de molde, con bolígrafo a tinta negra o azul y las cifras no deberán invadir los límites de los recuadros, en original y una copia fotostática.

- El original se entregará a la Administración Central de Contabilidad y Glosa y la copia fotostática será para el interesado.

- Supuesto.- Se señalará con una "X" si se trata de una solicitud de autorización por no estar inscrito en el Padrón de Importadores de Sectores Específicos, o porque ha sido iniciado el trámite para la inscripción en el Padrón de Importadores de Sectores Específicos y el mismo no ha concluido.

- Fecha.- Se deberá anotar la fecha de llenado de la solicitud, empezando por el día, mes y año.

**INFORMACION GENERAL**

1. Anotará el Registro Federal de Contribuyentes del importador a doce o trece posiciones según corresponda, así como el nombre completo, razón o denominación social del importador y del proveedor, comenzando por el apellido paterno, materno y nombre(s) o razón o denominación social.

2. Anotará la descripción detallada de la mercancía a importar, señalando los datos que permitan su identificación individual (número de serie, parte, marca o modelo), o en su defecto las especificaciones técnicas o comerciales; asimismo, la cantidad total de la mercancía a importar señalando la unidad de medida de comercialización (kilo, gramo, metro, pieza, litro, par, juego, etc.) y por último, la fracción arancelaria que corresponda a la mercancía de conformidad con la Tarifa de la Ley de los Impuestos Generales de Importación y de Exportación.

En el caso de que los datos anteriores no puedan plasmarse por razones de espacio en el cuerpo de la solicitud, se podrán indicar en una hoja anexa los datos que falten por asentar.

3. Anotará respecto a la factura comercial: la fecha, número, valor total y el tipo de moneda manifestada en la misma y anotará respecto a la mercancía: el valor total, el país de origen, el país de procedencia y la aduana por donde ingresará la misma.

En el caso de que los datos anteriores no puedan plasmarse por razones de espacio en el cuerpo de la solicitud, se podrán indicar en una hoja anexa los datos que falten por asentar.

4. El solicitante (interesado directo o representante legal), anotará su nombre y asentará su firma autógrafa, haciéndose la declaración bajo protesta de decir verdad de que la mercancía que se importará es efectivamente la contenida en la(s) factura(s) que se presenta conjuntamente con esta solicitud y que la misma se destinará para uso personal o para las actividades propias del objeto social o del giro de la empresa.

**DOCUMENTOS ANEXOS QUE DEBERAN PRESENTARSE EN COPIAS FOTOSTATICAS LEGIBLES**

Se deberán anexar a la presente solicitud de autorización en copias fotostáticas legibles, todos y cada uno de los documentos señalados al margen de la misma, salvo lo señalado en el siguiente párrafo.

Cuando se trate de organismos gubernamentales (Dependencias del Ejecutivo Federal, Poderes Legislativo y Judicial y las Entidades que integran la Administración Pública Paraestatal de la Federación, Estados y Municipios), se deberá anexar únicamente a esta solicitud lo señalado en los puntos 1, 2 y 4 de "documentos anexos que deberán presentarse en copias fotostáticas legibles" y una copia fotostática legible del documento que acredite que se trata de las citadas entidades.

Nota importante.- Esta solicitud en original, podrá presentarse de manera personal o enviarse a través del servicio de mensajería, al siguiente domicilio: Padrón de Importadores de Sectores Específicos, Administración General de Aduanas, Administración Central de Contabilidad y Glosa, Av. Hidalgo No. 77, Módulo IV, Primer piso, Col. Guerrero, Delegación Cuauhtémoc, 06300, México, D.F.

Esta autorización solamente podrá otorgarse en el caso de que el contribuyente se encuentre inscrito en el Padrón de Importadores y la misma no exime del pago de las contribuciones y cuotas compensatorias correspondientes ni del cumplimiento de las obligaciones en materia de regulaciones y restricciones no arancelarias que correspondan a la naturaleza de la mercancía.



Solicitud de autorización para importar mercancía sin haber concluido el trámite de inscripción, o para dejar sin efectos la suspensión o modificación en el padrón de importadores.

**Información General del Solicitante**

¿Tiene trámite para dejar sin efectos la suspensión o de modificación de datos en el Padrón de Importadores?  SI  NO

¿Ha sido iniciado el trámite para la inscripción en el Padrón de Importadores y el mismo no ha concluido?  SI  NO

Persona Moral  Persona Física  ¿Ha realizado solicitud con anterioridad ante otra autoridad distinta?  SI  NO

Nombre completo (apellido paterno / materno / nombre (s) ), razón o denominación social.	Clave del RFC
Domicilio fiscal: Calle _____ No. y/o letra exterior _____ No. y/o letra interior _____ Colonia _____ Código Postal _____ Municipio o Delegación en el D.F. _____ Localidad _____ Entidad Federativa _____ Teléfonos _____	
Domicilio para oír y recibir notificaciones: Calle _____ No. y/o letra exterior _____ No. y/o letra interior _____ Colonia _____ Código Postal _____ Municipio o Delegación en el D.F. _____ Localidad _____ Entidad Federativa _____ Teléfonos _____	
Personal Autorizado para oír y recibir notificaciones _____ Teléfonos _____	
Actividades en General a que se dedique el interesado _____ Descripción detallada de la mercancía a importar _____ Razón o justificación de la necesidad de importar mercancía _____ Valor de la mercancía según factura _____ Aduana por la que ingresará _____	

La mercancía a importar es:  Explosiva  Inflamable  Contaminante  Radiactiva  Corrosiva  Perecedera  Fácil descomposición  Animales vivos

**Datos del Representante Legal**

Nombre completo (apellido paterno / materno / nombre (s) )	Clave del RFC
Domicilio fiscal: Calle _____ No. y/o letra exterior _____ No. y/o letra interior _____ Colonia _____ Código Postal _____ Municipio o Delegación en el D.F. _____ Localidad _____ Entidad Federativa _____ Teléfonos _____	

Declaro bajo protesta de decir verdad, que todo lo asentado es cierto

\_\_\_\_\_ Firma autógrafa del solicitante o representante legal

**Documentos que deberán anexarse**

- a. Cédula de Identificación Fiscal.
- b. Factura o documento que justifique la propiedad de la mercancía a importar o, en su caso, declaración bajo protesta de decir verdad de que es su legítimo propietario.
- c. Guía de depósito de la empresa de mensajería por la que se haya enviado la solicitud de inscripción en el padrón de importadores, en la que conste la fecha y hora de depósito o la copia con el sello de recepción de la solicitud a que se refieren las reglas 2.2.4. y 2.2.5. de Carácter General en Materia de Comercio Exterior vigentes, según corresponda.

DIA \_\_\_\_\_ MES \_\_\_\_\_ AÑO \_\_\_\_\_



**Instructivo de llenado de la solicitud de autorización para importar mercancía sin haber concluido el trámite de inscripción o para dejar sin efectos la suspensión o modificación en el padrón de importadores.**

- Esta solicitud será llenada en dos tantos a máquina o con letra de molde, con bolígrafo a tinta negra o azul y las cifras no deberán invadir los límites de los recuadros.
- El original se entregará en Oficialía de Partes de la Administración Local Jurídica y la copia con el sello de recibido será para el interesado.

**Información General del Solicitante**

1. Se señalará con una "X" si se tiene trámite para dejar sin efectos la suspensión en el padrón de importadores o de modificación de datos en el padrón de importadores o si ha sido iniciado el trámite de inscripción al padrón de importadores y el mismo no ha concluido.
2. Señalar con una "X" si se trata de persona física o persona moral o si ha realizado la solicitud ante otra autoridad.
3. Anotará el nombre completo, la razón o denominación social, así como el Registro Federal de Contribuyentes del importador a doce o trece posiciones según corresponda.
4. Anotará el domicilio fiscal, así como domicilio para oír y recibir notificaciones, especificando calle, número exterior e interior, Colonia, Delegación o Municipio, Código Postal, Localidad, Entidad Federativa y teléfonos.
5. Se señalarán a las personas autorizadas para oír y recibir notificaciones.
6. Se anotarán las actividades generales a que se dedique el interesado.
7. Anotará la descripción detallada de la mercancía a importar, señalando los datos que permitan su identificación individual (número de serie, parte, marca o modelo), o en su defecto las especificaciones técnicas o comerciales, asimismo, la cantidad total de la mercancía a importar señalando la unidad de medida de comercialización (kilo, gramo, metro, pieza, litro, par, juego, etc.).
8. Se asentará la razón o justificación de la necesidad por el cual se realiza el trámite.
9. Señalar la Aduana por la que ingresará la mercancía.
10. Señalar con una "X" si la mercancía a importar es explosiva, inflamable, contaminante, radiactiva, corrosiva, perecedera, de fácil descomposición o animales vivos.

**Información del Representante Legal**

1. Se asentarán los datos generales del Representante Legal, especificando el nombre completo y el Registro Federal de Contribuyentes.
2. Anotará el domicilio fiscal del representante legal, especificando calle, número exterior e interior, Colonia, Delegación o Municipio, Código Postal, Localidad, Entidad Federativa y teléfonos.
3. El solicitante (interesado o representante legal) asentará su firma autógrafa.

**Documentos que deberán anexarse**

1. Para efectos de que se le dé trámite a la presente solicitud, se deberá anexar la documentación completa.
2. Por ningún motivo se admitirá la gestión de negocios, por lo que deberá acreditar la personalidad del representante legal facultado para realizar actos de administración, mediante cualquiera de los siguientes documentos:
  - Escritura Pública.
  - Carta poder firmada ante dos testigos y ratificadas las firmas del otorgante y testigos ante las autoridades fiscales, notario o fedatario público.

Esta solicitud en original, podrá presentarse de manera personal o enviarse a través del servicio de mensajería a la Administración Local Jurídica que corresponda a su domicilio fiscal.

"Para cualquier aclaración en el llenado de este formato, podrá obtener información en internet en las siguientes direcciones: [www.shcp.gob.mx](http://www.shcp.gob.mx); [www.sat.gob.mx](http://www.sat.gob.mx); [asisnet@shcp.gob.mx](mailto:asisnet@shcp.gob.mx); [asisnet@sat.gob.mx](mailto:asisnet@sat.gob.mx) o comunicarse en el Distrito Federal al 9157-0297, en la zona metropolitana de Monterrey al (81) 8329-6660, en la zona metropolitana de Guadalajara al (33) 36787140, en el resto del país lada sin costo: 01-800-90-450-00; o bien, acudir a los Módulos de Asistencia al Contribuyente de la Administración Local que corresponda a su domicilio fiscal. Quejas al teléfono 01-800-728-2000".



Servicio de Administración Tributaria

SOLICITUD DE EXPEDICION DE COPIAS CERTIFICADAS DE PEDIMENTOS Y SUS ANEXOS

1) FECHA: \_\_\_\_\_ a \_\_\_\_\_ de \_\_\_\_\_ de 200\_\_\_\_\_

2) FORMA DE ENTREGA

Entrega Personal (marque con una X)

Envío por Mensajería (marque con una X)

DATOS GENERALES DEL SOLICITANTE

3) Nombre, Razón o Denominación Social, 4) R.F.C., 5) Domicilio para Oír o Recibir Notificaciones

DATOS DEL PEDIMENTO

6) Número del Pedimento, 7) Aduana de Despacho, 8) Fecha de Pago del Pedimento, 9) Nombre del Importador / Exportador que tramitó el o los pedimentos

Nota : En caso de más de 3 Pedimentos, anexas relación.

10) CANTIDAD DE COPIAS SOLICITADAS POR CADA PEDIMENTO, Número, Con Anexos (marque con una X), Sin Anexos (marque con una X)

Declaro bajo protesta de decir verdad, que los datos asentados en la presente solicitud son reales y exactos.

11) Firma autógrafa del solicitante o representante legal

DOCUMENTOS QUE DEBERAN ANEXARSE

Personas Físicas, Personas Morales, 1. Documento mediante el cual acredite la propiedad de la mercancía, 2. Copia de identificación oficial vigente, 3. Original del Pago de Derechos

Dependencias u Organismos Oficiales

1. Oficio dirigido al Administrador Central de Contabilidad y Glosa

NOTA: LA OMISION DE CUALQUIERA DE ESTOS REQUISITOS, DEJARA SIN EFECTOS LA SOLICITUD ESTE FORMATO ES DE LIBRE IMPRESION

**SOLICITUD DE EXPEDICION DE COPIAS CERTIFICADAS DE PEDIMENTOS Y SUS ANEXOS****INSTRUCTIVO DE LLENADO**

- 1 )** **FECHA**  
Deberá anotarse la fecha de elaboración de la solicitud.
- 2 )** **FORMA DE ENTREGA**  
Deberá indicar con una "X" la forma en que usted desea le sean entregadas sus Copias Certificadas. Ya sea por entrega personal en ventanilla o por mensajería.
- 3 )** **NOMBRE, RAZON O DENOMINACION SOCIAL**  
El solicitante deberá anotar su nombre(s) incluyendo apellidos; o en el caso de que fuera una empresa, su razón o denominación social.
- 4 )** **R.F.C.**  
El solicitante o en su caso la empresa, deberá anotar su R.F.C.
- 5 )** **DOMICILIO PARA OIR O RECIBIR NOTIFICACIONES**  
Deberá señalarse el domicilio completo, indicando la calle; número y/o letra exterior y en su caso, Número y/o letra interior; Colonia; Localidad; Código Postal; Municipio o en el caso del Distrito Federal, Delegación Política; Entidad Federativa; teléfono; y correo electrónico.
- 6 )** **NUMERO DEL PEDIMENTO**  
Deberá anotar los cuatro dígitos del número de la patente del agente o apoderado aduanal; así como los siete dígitos del número del pedimento.
- 7 )** **ADUANA DE DESPACHO**  
Deberá señalar el nombre de la Aduana a través de la cual se tramitó el pedimento.
- 8 )** **FECHA DE PAGO DEL PEDIMENTO**  
Deberá anotar con dos dígitos el día, con otros dos dígitos el mes y por último, con cuatro dígitos el año.
- 9 )** **NOMBRE DEL IMPORTADOR / EXPORTADOR**  
Deberá indicar el nombre completo, razón o denominación social del importador o exportador que tramitó el (los) Pedimento(s) solicitado(s).
- 10** **CANTIDAD DE COPIAS SOLICITADAS DE CADA PEDIMENTO**  
Deberá anotar el número de copias solicitadas por pedimento; así como la indicación por medio de una "X" de que si desea o no también, copia de los documentos anexos a el (los) pedimento(s).
- 11** **FIRMA AUTOGRAFA DEL SOLICITANTE**  
El solicitante o representante legal deberá plasmar de manera autógrafa su firma.

**NOTA: LA PRESENTE SOLICITUD SE PRESENTARA EN ORIGINAL Y COPIA**



**Solicitud de Inscripción al Padrón de Importadores y/o al Padrón de Importadores de Sectores Específicos.**

Marque con una "X" el trámite que desea realizar  
 Inscripción al Padrón de Importadores     Inscripción al Padrón de Importadores de Sectores Específicos     Ambos

A)  
 Fecha: día \_\_\_\_ mes \_\_\_\_ año \_\_\_\_

Persona física     Persona moral     Clave del Registro Federal de Contribuyentes

Llenar con tinta negra o azul, con bolígrafo

Marque con una "X" si es:

PITEX <input type="checkbox"/>	Controlada <input type="checkbox"/>	Organismo Gubernamental <input type="checkbox"/>	Empresa que dictamina estados financieros <input type="checkbox"/>
ECEX <input type="checkbox"/>	Controladora <input type="checkbox"/>	Maquiladora <input type="checkbox"/>	Empresa que inicia operaciones o se encuentra en periodo preoperativo <input type="checkbox"/>

**DATOS DE IDENTIFICACIÓN**

Apellido paterno, materno, nombre (s), o denominación o razón social \_\_\_\_\_

Calle \_\_\_\_\_ número y/o letra exterior \_\_\_\_\_ número y/o letra interior \_\_\_\_\_

Colonia \_\_\_\_\_ Código postal \_\_\_\_\_ Teléfono (con clave lada) \_\_\_\_\_

Localidad \_\_\_\_\_ Municipio \_\_\_\_\_ Entidad Federativa \_\_\_\_\_

Giro o actividad preponderante: \_\_\_\_\_

**B) DOMICILIO DE BODEGAS Y/O SUCURSALES DONDE SE MANTENDRÁN LAS MERCANCÍAS A IMPORTAR**

Calle \_\_\_\_\_ número y/o letra exterior \_\_\_\_\_ número y/o letra interior \_\_\_\_\_ entre las calles de \_\_\_\_\_ y de \_\_\_\_\_

Colonia \_\_\_\_\_ Código postal \_\_\_\_\_ Teléfono (con clave lada) \_\_\_\_\_

Localidad \_\_\_\_\_ Municipio \_\_\_\_\_ Entidad Federativa \_\_\_\_\_

Dimensiones de la o las bodegas:  
 Largo \_\_\_\_\_ m    Ancho \_\_\_\_\_ m    Altura \_\_\_\_\_ m    **Ver instructivo al reverso de esta solicitud**

Sectores en los que desea inscribirse y la o las fracciones arancelarias correspondientes

Nombre del sector o sectores _____	Fracción o fracciones arancelarias _____

**C) DATOS DEL REPRESENTANTE LEGAL DE LA EMPRESA**

Apellido paterno, materno, nombre(s) \_\_\_\_\_ Clave del Registro Federal de Contribuyentes

Correo electrónico: \_\_\_\_\_

Declaro bajo protesta de decir verdad que los datos asentados son reales y exactos.

\_\_\_\_\_  
 Firma del contribuyente o representante legal

**Importante:** Instrucciones generales en el reverso de esta solicitud.  
 Este formato debe estar totalmente requisitado, con firma autógrafa y se presenta por duplicado.

## INSTRUCCIONES GENERALES

Indique el Padrón al que desea inscribirse.  
Si desea inscribirse al Padrón de Importadores, únicamente llene los apartados A) y C).  
Si desea inscribirse al Padrón de Importadores y al Padrón de Importadores de Sectores Específicos, llene los apartados A), B) y C).

**A)** Anote la fecha en que firma la solicitud (dd/mm/aaaa), indique si es persona física o persona moral y anote la clave del RFC a trece posiciones (personas físicas) y a doce posiciones (personas morales), para lo cual se dejará el primer espacio en blanco.  
Anote el nombre, o denominación o razón social, tal y como aparece en su aviso de inscripción al Registro Federal de Contribuyentes (RFC), o en caso de existir cambio de denominación o razón social o régimen de capital anote el registrado actualmente, así como los datos de identificación del domicilio fiscal que se mencionan.  
Este trámite debe ser realizado únicamente a través de los servicios de mensajería y de conformidad con lo señalado en la regla 2.2.1. apartado A) de Carácter General en Materia de Comercio Exterior vigente.

**B)** Anote el domicilio completo donde almacenará las mercancías importadas.  
En caso de más de una bodega y/o sucursal, indique el domicilio de la bodega y/o sucursal principal y señale en hoja anexa los domicilios de todas las demás bodegas y/o sucursales.  
En hoja anexa indique la infraestructura para almacenaje con que cuenta, por ejemplo:  

- Carne y despojos de bovino, indique si cuenta con cuartos de refrigeración y sus características.
- Papel y cartón, detalle las características de los anaqueles para el almacenamiento de los papeles en tarima, en caso de contar con ellos.
- Bicicletas, señale las características de las áreas de reparación, servicio y/o exhibición con que cuenta la bodega.
- Cemento, indique los mecanismos con que cuenta la bodega para prevenir la humedad.
- Acero, señale las características del lugar (nave, complejo industrial, etc.), inclusive las dimensiones máximas de la mercancía que puede ser almacenada en dicho sitio.

 La descripción de la infraestructura es necesaria para la inscripción a cualquiera de los sectores mencionados en el anexo 10 de las Reglas de Carácter General en Materia de Comercio Exterior (RCGMCE) vigentes.  
No existen requisitos mínimos de infraestructura para la inscripción al Padrón de Sectores Específicos; sin embargo, la autoridad aduanera podrá comprobar que exista congruencia entre el Sector solicitado, las fracciones arancelarias declaradas y la infraestructura detallada y existente para el almacenaje, distribución, y en su caso comercialización de las mercancías a importar, por lo que es de suma importancia que la información que proporcione, sea lo más completa posible, razón por la cual se le sugiere que también anexe croquis de las citadas bodegas en donde se especifiquen sus medidas y características.  
Anote el nombre del o los sectores en los que desea inscribirse y la o las fracciones arancelarias que correspondan a las mercancías que desea importar, listadas en el anexo 10 de las RCGMCE vigentes.  
Realice su trámite conforme a la regla 2.2.1., rubro B. de las RCGMCE vigentes.

**C)** Anote el nombre, RFC a trece posiciones y correo electrónico del representante legal de la empresa que promueve y firme la solicitud bajo protesta de decir verdad, que todos los datos asentados son reales y exactos.

## Para ambos casos:

Señale claramente sus datos. La respuesta a este trámite será enviada por medio del servicio de mensajería a su domicilio fiscal.

Consulte la respuesta a su trámite en:

- Página de Internet de Aduana México: [www.aduanas.gob.mx](http://www.aduanas.gob.mx)

- Módulo de atención personalizada: ubicado en Av. Hidalgo no. 77, Módulo IV, primer piso, col. Guerrero, Delegación Cuauhtémoc, México, D.F.; donde, el solicitante acreditando su personalidad, de conformidad con el artículo 19 del Código Fiscal de la Federación y con su identificación oficial, podrá conocer el estado actual que guarda su trámite de inscripción, de lunes a viernes de 9:00 a 14:00 hrs.

- Correos electrónicos: [padroneimportadores@sat.gob.mx](mailto:padroneimportadores@sat.gob.mx) [sectoresespecificos@sat.gob.mx](mailto:sectoresespecificos@sat.gob.mx)

- Vía telefónica, de lunes a viernes de 9:00 a 14:00 hrs.:

Padrón	Teléfonos
Padrón de Importadores	(55) 5128 6090, con diez líneas directas
Padrón de Importadores de Sectores Específicos	(55) 5802 0067 y (55) 5802 1755 con tres líneas directas
Sectores Textil y Accesorios para la industria del vestido, calzado, maletas y otros	(55) 5208 1869 y (55) 5802 2413

## PARA USO EXCLUSIVO DE LA AUTORIDAD

Reverso



**SOLICITUD DE MODIFICACION DE DATOS EN EL PADRON DE IMPORTADORES**



**Información General del Solicitante**

Persona Moral  Persona Física 
 ¿Actualmente está inscrito en el Padrón de Importadores de Sectores Específicos? Sí  No

En caso afirmativo, indique los Sectores en los que está inscrito: \_\_\_\_\_

Nombre completo actual (apellido paterno / materno / nombre (s)), denominación o razón social		Clave del RFC										
		<table border="1"> <tr><td> </td><td> </td><td> </td><td> </td><td> </td><td> </td><td> </td><td> </td><td> </td><td> </td></tr> </table>										
Nombre completo anterior (apellido paterno / materno / nombre (s)), denominación o razón social		Clave del RFC										
		<table border="1"> <tr><td> </td><td> </td><td> </td><td> </td><td> </td><td> </td><td> </td><td> </td><td> </td><td> </td></tr> </table>										
<b>Domicilio Fiscal</b>												
CALLE	NUMERO Y/O LETRA EXTERIOR	NUMERO Y/O LETRA INTERIOR										
COLONIA	CODIGO POSTAL	TELEFONO										
LOCALIDAD	MUNICIPIO O DELEGACION	ENTIDAD FEDERATIVA										
<b>Domicilio para oír y recibir notificaciones</b>												
CALLE	NUMERO Y/O LETRA EXTERIOR	NUMERO Y/O LETRA INTERIOR										
COLONIA	CODIGO POSTAL	TELEFONO										
LOCALIDAD	MUNICIPIO O DELEGACION	ENTIDAD FEDERATIVA										
Personal Autorizado para oír y recibir notificaciones _____												
		Teléfonos _____										
Actividades generales a que se dedique el interesado _____												

**Datos del representante legal**

Nombre completo (apellido paterno / materno / nombre(s))	Clave del RFC										
	<table border="1"> <tr><td> </td><td> </td><td> </td><td> </td><td> </td><td> </td><td> </td><td> </td><td> </td><td> </td></tr> </table>										
Correo Electrónico: _____											

Declaro bajo protesta de decir verdad, que los datos proporcionados son ciertos.

\_\_\_\_\_ Firma autógrafa del solicitante o representante legal

DÍA \_\_\_\_\_ MES \_\_\_\_\_ AÑO \_\_\_\_\_

**Instrucciones para llenar la Solicitud de modificación de datos en el padrón de importadores**

- Llene 2 tantos de esta solicitud a máquina o con letra de molde.
- Utilice tinta negra o azul.
- No invadir los límites de los recuadros.
- Para entregar la solicitud y los documentos, hay dos opciones:
  - a) De manera personal en la ventanilla de Control de Gestión de la Administración Central de Contabilidad y Glosa de la Administración General de Aduanas, Av. Hidalgo No. 77, Módulo IV, 1er piso, Colonia Guerrero, C.P. 06300, Delegación Cuauhtémoc, México, D.F.
  - b) A través de un servicio de mensajería al siguiente domicilio: Padrón de Importadores, Lucas Alamán No. 160, 1er piso, Col. Obrera, Delegación Cuauhtémoc, Código Postal 06800, México, D.F.

**Información General del Solicitante**

1. Señale con una "X" si es persona física o persona moral.
2. Indique con una "X" si al momento de presentar esta solicitud está inscrito en alguno de los Padrones de Importadores de Sectores Específicos.
3. Si en el punto anterior indicó la opción "Sí", anote el nombre del (los) sector (es) en el (los) que esté inscrito, de conformidad con lo establecido en el Anexo 10 de las Reglas de Carácter General en Materia de Comercio Exterior.
4. Anote el nombre completo actual, razón o denominación social, así como el Registro Federal de Contribuyentes del importador a doce o trece posiciones según corresponda, de conformidad con los nuevos datos que le asignó la Administración Local de Recaudación.
5. Anote el nombre completo anterior, razón o denominación social, así como el Registro Federal de Contribuyentes del importador a doce o trece posiciones según corresponda.
6. Anote el domicilio fiscal, así como el domicilio para oír y recibir notificaciones, especificando Calle, Número Exterior e Interior, Colonia, Delegación o Municipio, Código Postal, Localidad, Entidad Federativa y Teléfonos.
7. Señale a las personas autorizadas para oír y recibir notificaciones.
8. Anote las actividades generales a que se dedique el interesado.

**Información del Representante Legal**

1. Anote los datos generales del representante legal, especificando el nombre completo y el Registro Federal de Contribuyentes.
2. Anote el correo electrónico del representante legal.
3. El solicitante (interesado o representante legal) asentará su firma autógrafa.

**Documentos que deberán anexarse**

Para efectos de que proceda la presente solicitud, se deberá anexar la siguiente documentación completa:

- a) Copia fotostática de identificación oficial vigente del solicitante o del representante legal.
- b) Si cambió la denominación o razón social de la empresa, deberá enviar copia simple de la escritura pública protocolizada ante notario público, en la cual conste dicho cambio. Es importante que la escritura tenga los datos de inscripción en el Registro Público de la Propiedad y del Comercio.
- c) Para personas morales, anexe copia simple del acta constitutiva y del poder notarial que acredite que quien firma la solicitud está facultado para realizar actos de administración, en las que sean visibles los datos de inscripción en el Registro Público de la Propiedad y del Comercio.
- d) Si el representante legal es extranjero, anexe copia simple del documento que compruebe su legal estancia en el país y que acredite que su calidad migratoria le permite ostentarse con los cargos que se mencionan en el acta constitutiva o poder notarial correspondientes, de conformidad con el artículo 67 de la Ley General de Población.
- e) El documento original que compruebe el encargo conferido al o los agentes aduanales para realizar las operaciones a que se refiere el artículo 59, fracción III de la Ley, en los términos de la regla 2.6.17. de la presente Resolución, indicando el nuevo R.F.C. y nombre, denominación o razón social.

Informes:

Padrón de Importadores: Tel. 9158 2828 con diez líneas, con horario de atención de 9:00 a 18:00 hrs. de Lunes a Viernes.



**Solicitud para la importación de vehículos especialmente contruidos o transformados, equipados con dispositivos o aparatos diversos para cumplir con contrato derivado de licitación pública conforme a la regla 3.2.5.**

**Información General del Solicitante**

Residente en el País  No residente en el país  ¿Ha realizado solicitud con anterioridad ante otra autoridad distinta?  SI  NO

En caso de ser afirmativo, ante qué autoridad: \_\_\_\_\_

Razón o denominación social.	Clave del RFC
Domicilio fiscal: Calle _____ No. y/o letra exterior _____ No. y/o letra interior _____	
Colonia _____ Código Postal _____ Municipio o Delegación en el D.F. _____	
Localidad _____ Entidad Federativa _____ Teléfonos _____	

**Información general del responsable solidario en territorio nacional**

Nombre completo de la razón o denominación social.	Clave del RFC
Domicilio fiscal: Calle _____ No. y/o letra exterior _____ No. y/o letra interior _____	
Colonia _____ Código Postal _____ Municipio o Delegación en el D.F. _____	
Localidad _____ Entidad Federativa _____ Teléfonos _____	

Domicilio para oír y recibir notificaciones: Calle _____ No. y/o letra exterior _____ No. y/o letra interior _____
Colonia _____ Código Postal _____ Municipio o Delegación en el D.F. _____
Localidad _____ Entidad Federativa _____ Teléfonos _____
Personal autorizado para oír y recibir notificaciones: _____ Teléfonos _____
Actividades en general a que se dedique el interesado: _____
Descripción detallada del vehículo a importar en forma temporal (marca, año, modelo y número de serie): _____
Razón o justificación de la necesidad de importar mercancía: _____

**Datos del Representante Legal**

Nombre completo (apellido paterno / materno / nombre (s) ).	Clave del RFC
Domicilio fiscal: Calle _____ No. y/o letra exterior _____ No. y/o letra interior _____	
Colonia _____ Código Postal _____ Municipio o Delegación en el D.F. _____	
Localidad _____ Entidad Federativa _____ Teléfono _____	
Declaro bajo protesta de decir verdad, que todo lo asentado es cierto.	
_____ Firma autógrafa del solicitante o representante legal.	

**Documentos que deberán anexarse:**

<p>a. Carta de un residente en territorio nacional que asuma la responsabilidad solidaria, en términos del artículo 26, fracción VIII, del Código Fiscal de la Federación, de los créditos fiscales que lleguen a causarse en el caso de incumplimiento de las obligaciones de retornar dichos vehículos, en el caso de residentes en el extranjero.</p> <p>b. Documento donde se exprese la opinión favorable de la Secretaría de Economía.</p> <p>c. Copia del contrato de prestación de servicios, en su caso.</p> <p>d. Copia de la convocatoria y de la adjudicación del contrato que hayan sido publicadas en el Diario Oficial de la Federación.</p>	<p><b>Las personas solicitantes que sean residentes en territorio nacional, no están obligadas a presentar lo relativo al inciso a.</b></p> <p>En caso de que el promovente sea persona moral, se deberá anexar el poder notarial o acta constitutiva en donde se faculte al representante legal para realizar actos de administración.</p> <p>Este formato se deberá presentar por duplicado en el domicilio que se indica en forma personal o remitirse por conducto de empresa de mensajería con acuse de recibido.</p>
---	--

DIA \_\_\_\_\_ MES \_\_\_\_\_ AÑO \_\_\_\_\_



**Instructivo de llenado de la solicitud para la importación de vehículos especialmente contruidos o transformados, equipados con dispositivos o aparatos diversos para cumplir con contrato derivado de licitación pública conforme a la regla 3.2.5.**

- Esta solicitud será llenada en dos tantos a máquina o con letra de molde, con bolígrafo a tinta negra o azul y las cifras no deberán invadir los límites de los recuadros.
- El original se entregará en Oficialía de Partes de la Administración Central Jurídica Internacional y de Normatividad de Grandes Contribuyentes de la Administración General de Grandes Contribuyentes y la copia con el sello de recibido será para el interesado.

**Información General del Solicitante**

1. Señalará con una "X" si es o no residente en el país y si ha realizado solicitud ante otra autoridad, señalando el nombre de ésta.
2. Anotará el nombre completo de la razón o denominación social y en su caso, el Registro Federal de Contribuyentes de la empresa a doce o trece posiciones según corresponda.
3. Anotará el domicilio fiscal, así como el domicilio para oír y recibir notificaciones, especificando calle, número exterior e interior, colonia, Delegación o Municipio, Código Postal, Localidad, Entidad Federativa y teléfonos.
4. Se señalarán a las personas autorizadas para oír y recibir notificaciones.
5. Se anotarán las actividades generales a que se dedique el interesado.
6. Asentará la descripción detallada del vehículo a importar temporalmente.
7. Se asentará la razón o justificación de la necesidad por el cual se realiza el trámite.

**Información del Representante Legal.**

1. Se asentarán los datos generales del Representante Legal del almacén general de depósito, especificando el nombre completo y el Registro Federal de Contribuyentes.
2. Anotará el domicilio fiscal del representante legal, especificando calle, número exterior e interior, colonia, Delegación o Municipio, Código Postal, Localidad, Entidad Federativa y teléfonos.
3. El solicitante (interesado o representante legal) asentará su firma autógrafa.

**Documentos que deberán anexarse:**

1. Para efectos de que se le dé trámite a la presente solicitud, se deberá anexar la documentación completa.
2. Por ningún motivo se admitirá la gestión de negocios, por lo que deberá acreditar la personalidad del representante legal facultado para realizar actos de administración, mediante cualquiera de los siguientes documentos:
  - Escritura Pública.
  - Carta poder firmada ante dos testigos y ratificadas las firmas del otorgante y testigos ante las autoridades fiscales, notario o fedatario público.
3. Esta solicitud en original, podrá presentarse de manera personal o enviarse a través del servicio de mensajería, al siguiente domicilio: Administración Central Jurídica Internacional y de Normatividad de Grandes Contribuyentes, Administración General de Grandes Contribuyentes, Avenida Hidalgo No. 77, Módulo III, 1er. piso, Colonia Guerrero, Delegación Cuauhtémoc, C.P. 06300. México, D.F.

"Para cualquier aclaración en el llenado de este formato, podrá obtener información de internet en las siguientes direcciones: [www.shcp.gob.mx](http://www.shcp.gob.mx); [www.sat.gob.mx](http://www.sat.gob.mx); [asisnet@shcp.gob.mx](mailto:asisnet@shcp.gob.mx); [asisnet@sat.gob.mx](mailto:asisnet@sat.gob.mx) o comunicarse en el Distrito Federal al 9157-0297, en la zona metropolitana de Monterrey al (81) 8329-6660, en la zona metropolitana de Guadalajara al (33) 36787140, en el resto del país lada sin costo: 01-800-90-450-00; o bien, acudir a los Módulos de Asistencia al Contribuyente de la Administración Local que corresponda a su domicilio fiscal. Quejas al teléfono 01-800-728-2000".



**Solicitud para prestar el servicio de almacenamiento de mercancías en depósito fiscal y/o para colocar marbetes o precintos conforme a la regla 3.6.1.**

Información General del Solicitante	
Razón o denominación social del almacén general de depósito.	Clave del RFC
Domicilio fiscal: Calle _____ No. y/o letra exterior _____ No. y/o letra interior _____	
Colonia _____ Código Postal _____ Municipio o Delegación en el D.F. _____	
Localidad _____ Entidad Federativa _____ Teléfonos _____	
Domicilio para oír y recibir notificaciones: Calle _____ No. y/o letra exterior _____ No. y/o letra interior _____	
Colonia _____ Código Postal _____ Municipio o Delegación en el D.F. _____	
Localidad _____ Entidad Federativa _____ Teléfonos _____	
Personal autorizado para oír y recibir notificaciones: _____ Teléfonos _____	
Actividades en general a que se dedique el interesado: _____	

- A. Solicitud para incluir en el Anexo 13 un nuevo Depósito  B. Solicitud para incluir en el Anexo 13 bodega de un Almacén General de Depósito autorizado  C. Solicitud para modificar, ampliar o reducir, la superficie fiscal de alguna bodega incluida en el Anexo 13  D. Solicitud para colocar marbetes o precintos en bodega incluida en el Anexo 13

Bodega Directa  Bodega Habilitada  ¿Ha realizado solicitud con anterioridad ante otra autoridad distinta?  SI  NO

En caso de ser afirmativo, ante qué autoridad: \_\_\_\_\_

Dirección:	Superficie en m <sup>2</sup>
------------	------------------------------

Razón o denominación social de la empresa por habilitar	Clave del RFC
Domicilio fiscal: Calle _____ No. y/o letra exterior _____ No. y/o letra interior _____	
Colonia _____ Código Postal _____ Municipio o Delegación en el D.F. _____	
Localidad _____ Entidad Federativa _____ Teléfono _____	

Datos del Representante Legal del almacén general de depósito	
Nombre completo (apellido paterno/materno/nombre(s)).	Clave del RFC
Domicilio fiscal: Calle _____ No. y/o letra exterior _____ No. y/o letra interior _____	
Colonia _____ Código Postal _____ Municipio o Delegación en el D.F. _____	
Localidad _____ Entidad Federativa _____ Teléfono _____	
Declaro bajo protesta de decir verdad, que todo lo asentado es cierto.	
Firma autógrafa del solicitante o representante legal.	

Documentos que deberán anexarse:			
<p>A. Para incluir en el anexo 13 un nuevo almacén general de depósito:</p> <ol style="list-style-type: none"> <li>Copia certificada del acta constitutiva de la empresa con datos de inscripción en el Registro Público de la Propiedad y del Comercio y del poder notarial con que se acredite la personalidad del representante legal del almacén solicitante y copia fotostática de los mismos.</li> <li>Cédula de identificación fiscal y del formulario de registro en el RFC, así como, en su caso, los diversos movimientos efectuados ante el RFC.</li> <li>Declaraciones anuales del ISR de los últimos tres ejercicios, así como de los pagos provisionales del ISR del último ejercicio y del ejercicio en curso.</li> <li>Copia de la carta de presentación de dictamen de estados financieros para efectos fiscales del ejercicio inmediato anterior.</li> <li>Autorización para operar como almacén general de depósito, otorgada por la Dirección General de Seguros y Valores.</li> </ol>	<p>B. Para que los almacenes generales de depósito incluyan en el anexo 13 una bodega nueva:</p> <ol style="list-style-type: none"> <li>Croquis de la bodega en tamaño carta, señalando la orientación hacia el norte, las vías de acceso, la superficie en metros cuadrados, el domicilio y la razón o denominación social de la almacenadora.</li> <li>Documentos a través de los cuales se acredite la propiedad o el derecho de uso de la bodega y, en el caso de bodegas habilitadas, deberá anexarse además el contrato de habilitación.</li> <li>Aviso de uso de locales que se haya presentado ante la Comisión Nacional Bancaria y de Valores.</li> </ol>	<p>C. Para modificar, ampliar o reducir, la superficie fiscal de alguna bodega incluida en el Anexo 13:</p> <ol style="list-style-type: none"> <li>Croquis de la bodega en tamaño carta, señalando la orientación hacia el norte, las vías de acceso, la superficie autorizada y la que se solicita en metros cuadrados, así como el domicilio de la bodega y la razón o denominación social de la almacenadora.</li> <li>Aviso de uso de locales que se haya presentado ante la Comisión Nacional Bancaria y de Valores.</li> <li>En caso de bodegas habilitadas, el contrato de habilitación, siempre que se hayan modificado las cláusulas del exhibido con la solicitud de autorización para la prestación del servicio, con motivo de la modificación de la superficie.</li> </ol>	<p>D. Para colocar marbetes o precintos en bodega incluida en el Anexo 13:</p> <ol style="list-style-type: none"> <li>Croquis de la bodega en tamaño carta, señalando la orientación hacia el norte, las vías de acceso, la superficie en metros cuadrados, el domicilio, la razón o denominación social de la almacenadora especificando en dicho croquis la superficie y el lugar que se destinará para la colocación de los marbetes dentro del área fiscal.</li> <li>Documentos a través de los cuales se acredite la propiedad o el derecho de uso de la bodega y, en el caso de bodegas habilitadas, deberá anexarse además el contrato de habilitación.</li> </ol>

Se deberá anexar el poder notarial o acta constitutiva en donde se faculte al Representante Legal para realizar actos de administración.  
Este formato se deberá presentar por duplicado en el domicilio que se indica en forma personal o remitirse por conducto de empresa de mensajería con acuse de recibido.

DIA \_\_\_\_\_ MES \_\_\_\_\_ AÑO \_\_\_\_\_

**Instructivo de llenado de la solicitud para prestar el servicio de almacenamiento de mercancías en depósito fiscal y/o para colocar marbetes o precintos conforme a la regla 3.6.1.**

- Esta solicitud será llenada en dos tantos a máquina o con letra de molde, con bolígrafo a tinta negra o azul y las cifras no deberán invadir los límites de los recuadros.
- El original se entregará en Oficialía de Partes de la Administración Central Jurídica de Grandes Contribuyentes, Administración General de Grandes Contribuyentes y la copia con el sello de recibido será para el interesado.

**Información General del Solicitante.**

1. Anotará el nombre completo de la razón o denominación social, así como el Registro Federal de Contribuyentes de la empresa a doce o trece posiciones según corresponda.
2. Anotará el domicilio fiscal así como el domicilio para oír y recibir notificaciones, especificando calle, número exterior e interior, colonia, Delegación o Municipio, Código Postal, Localidad, Entidad Federativa y teléfonos.
3. Se señalarán a las personas autorizadas para oír y recibir notificaciones.
4. Se anotarán las actividades generales a que se dedique el interesado.
5. Se asentará la razón o justificación de la necesidad por el cual se realiza el trámite.
6. Señalar con una "X" si la solicitud es para incluir en el Anexo 13 un nuevo almacén general de depósito, o para incluir en el Anexo 13 bodega de un almacén general de depósito autorizado, ya sea bodega directa o habilitada o para modificar, ampliar o reducir la superficie fiscal de alguna bodega incluida en el Anexo 13 o para colocar marbetes o precintos.
7. Señalar con una "X" si ha realizado solicitud con anterioridad ante otra autoridad y en su caso, ante cuál.

**Información de la empresa por habilitar.**

1. Asentar el nombre completo de la razón o denominación social de la empresa por habilitar, así como el Registro Federal de Contribuyentes.
2. Anotará el domicilio fiscal, especificando calle, número exterior e interior, colonia, Delegación o Municipio, Código Postal, Localidad, Entidad Federativa y teléfonos.

**Información del Representante Legal.**

1. Se asentarán los datos generales del Representante Legal del almacén general de depósito, especificando el nombre completo y el Registro Federal de Contribuyentes.
2. Anotará el domicilio fiscal del representante legal, especificando calle, número exterior e interior, colonia, Delegación o Municipio, Código Postal, Localidad, Entidad Federativa y teléfonos.
3. El solicitante (interesado o representante legal) asentará su firma autógrafa.

**Documentos que deberán anexarse:**

1. Para efectos de que se le dé trámite a la presente solicitud, se deberá anexar la documentación completa.
2. Por ningún motivo se admitirá la gestión de negocios, por lo que deberá acreditar la personalidad del representante legal facultado para realizar actos de administración, mediante cualquiera de los siguientes documentos:
  - Escritura Pública.
  - Carta poder firmada ante dos testigos y ratificadas las firmas del otorgante y testigos ante las autoridades fiscales, notario o fedatario público.
3. Esta solicitud en original, podrá presentarse de manera personal o enviarse a través del servicio de mensajería al siguiente domicilio: Administración Central Jurídica de Grandes Contribuyentes, Administración General de Grandes Contribuyentes, Avenida Hidalgo No. 77, Módulo III, planta baja, Colonia Guerrero, Delegación Cuauhtémoc, C.P. 06300. México, D.F.

"Para cualquier aclaración en el llenado de este formato, podrá obtener información de internet en las siguientes direcciones: [www.shcp.gob.mx](http://www.shcp.gob.mx); [www.sat.gob.mx](http://www.sat.gob.mx); [asisnet@shcp.gob.mx](mailto:asisnet@shcp.gob.mx); [asisnet@sat.gob.mx](mailto:asisnet@sat.gob.mx) o comunicarse en el Distrito Federal al 9157-0297, en la zona metropolitana de Monterrey al (81) 8329-6660, en la zona metropolitana de Guadalajara al (33) 36787140, en el resto del país lada sin costo: 01-800-90-450-00; o bien, acudir a los Módulos de Asistencia al Contribuyente de la Administración Local que corresponda a su domicilio fiscal. Quejas al teléfono 01-800-728-2000".

**Pedimento**

El formato de Pedimento es un formato dinámico conformado por bloques, en el cual únicamente se deberán imprimir los bloques correspondientes a la información que deba ser declarada.

A continuación se presentan los diferentes bloques que pueden conformar un pedimento, citando la obligatoriedad de los mismos y la forma en que deberán ser impresos.

Cuando en un campo determinado, el espacio especificado no sea suficiente, éste se podrá ampliar agregando tantos renglones en el apartado como se requieran.

La impresión deberá realizarse de preferencia en láser en papel tamaño carta y los tamaños de letra serán como se indica a continuación:

INFORMACION	FORMATO DE LETRA
Encabezados de Bloque	Arial 9 Negritas u otra letra de tamaño equivalente. De preferencia, los espacios en donde se presenten encabezados deberán imprimirse con sombreado de 15%.
Nombre del Campo	Arial 8 Negritas u otra letra de tamaño equivalente.
Información Declarada	Arial 9 u otra letra de tamaño equivalente.

El formato de impresión para todas las fechas será:

DD/MM/AAAA Donde

DD Es el día a dos posiciones. Dependiendo del mes que se trate, puede ser de 01 a 31.

MM Es el número de mes. (01 a 12).

AAAA Es el año a cuatro posiciones.

**ENCABEZADO PRINCIPAL DEL PEDIMENTO**

El encabezado principal deberá asentarse en la primera página de todo pedimento. La parte derecha del encabezado deberá utilizarse para las certificaciones de banco y selección automatizada.

El código de barras bidimensional deberá imprimirse entre el acuse de recibo y el nombre de la aduana/sección de despacho.

PEDIMENTO						Página 1 de N		
NUM. PEDIMENTO:		T. OPER	CVE. PEDIMENTO:		REGIMEN:	CERTIFICACIONES		
DESTINO:		TIPO CAMBIO:	PESO BRUTO:		ADUANA E/S:			
MEDIOS DE TRANSPORTE			VALOR DOLARES:					
ENTRADA/SALIDA:		ARRIBO:	SALIDA:	VALOR ADUANA:				
			PRECIO PAGADO/VALOR COMERCIAL:					
DATOS DEL IMPORTADOR /EXPORTADOR								
RFC:		NOMBRE, DENOMINACION O RAZON SOCIAL:						
CURP:								
DOMICILIO:								
VAL.SEGUROS	SEGUROS	FLETES	EMBALAJES	OTROS INCREMENTABLES				
ACUSE DE VALIDACION:			ELECTRONICO		CLAVE DE LA SECCION ADUANERA DE DESPACHO:			
MARCAS, NUMEROS Y TOTAL DE BULTOS:								
FECHAS			TASAS A NIVEL PEDIMENTO					
			CONTRIB.	CVE. T. TASA	TASA			
CUADRO DE LIQUIDACION								
CONCEPTO	F.P.	IMPORTE	CONCEPTO	F.P.	IMPORTE	TOTALES		
						EFECTIVO		
						OTROS		
						TOTAL		

**ENCABEZADO PARA PAGINAS SECUNDARIAS DEL PEDIMENTO**

El encabezado de las páginas 2 a la última página es el que se presenta a continuación.

ANEXO DEL PEDIMENTO				Página M de N
NUM. PEDIMENTO:	TIPO OPER:	CVE. PEDIM:	RFC:	
			CURP:	

### PIE DE PAGINA DE TODAS LAS HOJAS DEL PEDIMENTO

El pie de página que se presenta a continuación deberá ser impreso en la parte inferior de todas las hojas del pedimento.

En todos los tantos deberán aparecer el RFC, CURP y nombre del Agente Aduanal, Apoderado Aduanal o Apoderado de Almacén.

Cuando el pedimento lleve la firma autógrafa del mandatario, deberán aparecer su RFC y nombre después de los del Agente Aduanal.

AGENTE ADUANAL, APODERADO ADUANAL O DE ALMACEN NOMBRE O RAZ. SOC: RFC: CURP: MANDATARIO/ PERSONA AUTORIZADA NOMBRE: RFC: CURP:	DECLARO BAJO PROTESTA DE DECIR VERDAD, EN LOS TERMINOS DE LO DISPUESTO POR EL ARTICULO 81 DE LA LEY ADUANERA: PATENTE O AUTORIZACION:
NUMERO DE SERIE DEL CERTIFICADO:	FIRMA AUTOGRAFA
FIRMA ELECTRONICA AVANZADA:	

**NOTA:** Cuando el pedimento lleve la firma autógrafa del agente aduanal, no se deberán imprimir los datos del mandatario.

### FIN DEL PEDIMENTO

Con el fin de identificar la conclusión de la impresión del pedimento, en la última página, se deberá imprimir la siguiente leyenda, inmediatamente después del último bloque de información que se haya impreso.

\*\*\*\*\*FIN DE PEDIMENTO \*\*\*\*\*NUM. TOTAL DE PARTIDAS: \*\*\*\*\*CLAVE PREVALIDADOR: \*\*\*\*\*

### ENCABEZADO DE DATOS DEL PROVEEDOR O COMPRADOR

Se deberá imprimir la información de las facturas que ampara el pedimento. En caso de que varias facturas sean del mismo proveedor en la importación o sean para el mismo comprador a la exportación, la información de éste se imprimirá una sola vez, seguida del detalle de cada una de sus facturas.

DATOS DEL PROVEEDOR O COMPRADOR						
ID. FISCAL	NOMBRE, DENOMINACION O RAZON SOCIAL			DOMICILIO:		VINCULACION
NUM. FACTURA	FECHA	INCOTERM	MONEDA FACT	VAL.MON.FACT	FACTOR MON.FACT	VAL.DOLARES

### ENCABEZADO DE DATOS DEL DESTINATARIO

Cuando se trate de exportación, se deberá imprimir la información del destinatario inmediatamente después del encabezado de datos del comprador, cuando dicha información sea distinta a la del comprador. En caso de que se cuente con varios destinatarios, el bloque se imprimirá tantas veces como destinatarios amparen el pedimento.

DATOS DEL DESTINATARIO		
ID. FISCAL	NOMBRE, DENOMINACION O RAZON SOCIAL	DOMICILIO:

### DATOS DEL TRANSPORTE Y TRANSPORTISTA

TRANSPORTE	IDENTIFICACION:	PAIS:
TRANSPORTISTA	RFC	
CURP	DOMICILIO/CIUDAD/ESTADO	

**CANDADOS**

NUMERO DE CANDADO					
1RA. REVISION					
2DA. REVISION					

**GUIAS, MANIFIESTOS O CONOCIMIENTOS DE EMBARQUE**

Se podrán imprimir tantos renglones como sean necesarios y en cada uno se podrá declarar la información hasta de tres números de guías, manifiestos o números de orden del conocimiento de embarque (número e identificador).

NUMERO (GUIA/ORDEN EMBARQUE)/ID:					
----------------------------------	--	--	--	--	--

**CONTENEDORES**

Se podrán imprimir tantos renglones como sean necesarios y en cada uno se podrá declarar la información hasta de tres contenedores (número y tipo).

NUMERO / TIPO DE CONTENEDOR:					
------------------------------	--	--	--	--	--

**IDENTIFICADORES (NIVEL PEDIMENTO)**

Se podrán imprimir tantos renglones como sean necesarios.

CLAVE / COMPL. IDENTIFICADOR		COMPLEMENTO 1	COMPLEMENTO 2	COMPLEMENTO 3
------------------------------	--	---------------	---------------	---------------

**CUENTAS ADUANERAS Y CUENTAS ADUANERAS DE GARANTIA A NIVEL PEDIMENTO**

CUENTAS ADUANERAS Y CUENTAS ADUANERAS DE GARANTIA					
TIPO CUENTA:	CLAVE GARANTIA:	INSTITUCION EMISORA	NUMERO DE CUENTA:		
FOLIO CONSTANCIA:		TOTAL DEPOSITO:		FECHA CONSTANCIA:	

**DESCARGOS**

DESCARGOS		
NUM. PEDIMENTO ORIGINAL:	FECHA DE OPERACION ORIGINAL:	CVE. PEDIMENTO ORIGINAL:

**COMPENSACIONES**

COMPENSACIONES			
NUM. PEDIMENTO ORIGINAL:	FECHA DE OPERACION ORIGINAL:	CLAVE DEL GRAVAMEN:	IMPORTE DEL GRAVAMEN:

**DOCUMENTOS QUE AMPARAN LAS FORMAS DE PAGO: FIANZA, CARGO A PARTIDA PRESUPUESTAL GOBIERNO FEDERAL, CERTIFICADOS ESPECIALES DE TESORERIA PUBLICO Y PRIVADO.**

FORMAS DE PAGO VIRTUALES						
FORMA DE PAGO	DEPENDENCIA O INSTITUCION EMISORA	NUMERO DE IDENTIFICACION DEL DOCUMENTO	FECHA DEL DOCUMENTO	IMPORTE DEL DOCUMENTO	SALDO DISPONIBLE	IMPORTE A PAGAR

Se podrán imprimir tantos renglones como sean necesarios y en cada uno se podrá declarar la información de un documento que ampare alguna de las formas de pago citadas.

**OBSERVACIONES**

El bloque correspondiente a observaciones deberá ser impreso cuando se haya enviado electrónicamente esta información, por considerar el Agente, Apoderado Aduanal o de Almacén conveniente manifestar alguna observación relacionada con el pedimento.

OBSERVACIONES

**ENCABEZADO DE PARTIDAS**

**PARTIDAS**

En la primera página que se imprima información de las partidas que ampara el pedimento, así como en las páginas subsecuentes que contengan información de partidas, se deberá imprimir el siguiente encabezado, ya sea inmediatamente después de los bloques de información general del pedimento o inmediatamente después del encabezado de las páginas subsecuentes.

Para cada una de las partidas del pedimento se deberán declarar los datos que a continuación se mencionan, conforme a la posición en que se encuentran en este encabezado.

PARTIDAS															
FRACCION	SUBD.	VINC.	MET VAL	UMC	CANTIDAD UMC	UMT	CANTIDAD UMT	P. V/C	P. O/D						
SEC	DESCRIPCION (REGLONES VARIABLES SEGUN SE REQUIERA)										CON.	TASA	T.T.	F.P.	IMPORTE
	VAL ADU/USD	IMP. PRECIO PAG.	PRECIO UNIT.	VAL. AGREG.	VAL. DE RETORNOS										
	MARCA			MODELO			CODIGO PRODUCTO								

**NOTAS:** El renglón correspondiente a "Marca", "Modelo" y "Código del Producto" únicamente tendrá que ser impreso cuando esta información haya sido transmitida electrónicamente.

A la exportación, deberá declararse en el campo 13 (Val. Adu/Usd) como valor comercial de la mercancía en dólares de los Estados Unidos de América.

**MERCANCIAS**

VIN / NUM. SERIE	KILOMETRAJE	VIN / NUM. SERIE	KILOMETRAJE

**REGULACIONES, RESTRICCIONES NO ARANCELARIAS Y NOM**

CLAVE	NUM. PERMISO O NOM	FIRMA DESCARGO	VAL. DLS.	COM.	CANTIDAD UMT/C

**IDENTIFICADORES (NIVEL PARTIDA)**

IDENTIF.	COMPLEMENTO 1	COMPLEMENTO 2	COMPLEMENTO 3

**CUENTAS ADUANERAS DE GARANTIA A NIVEL PARTIDA**

CVE GAR.	INST. EMISORA	FECHA C.	NUMERO DE CUENTA	FOLIO CONSTANCIA
TOTAL DEPOSITO		PRECIO ESTIMADO	CANT. U.M. PRECIO EST.	

**DETERMINACION Y/O PAGO DE CONTRIBUCIONES POR APLICACION DEL ART. 303 TLCAN A NIVEL PARTIDA**

Quando la determinación y pago de contribuciones por aplicación del Artículo 303 del TLCAN se efectúe al tramitar el pedimento que ampare el retorno se deberá adicionar, a la fracción arancelaria correspondiente, el siguiente bloque:

**DETERMINACION Y/O PAGO DE CONTRIBUCIONES POR APLICACION DE LOS ARTICULOS 303 DEL TLCAN, 14 DE LA DECISION O 15 DEL TLCAELC A NIVEL PARTIDA**

DETERMINACION Y/O PAGO DE CONTRIBUCIONES POR APLICACION DE LOS ARTICULOS 303 DEL TLCAN, 14 DE LA DECISION O 15 DEL TLCAELC	
VALOR MERCANCIAS NO ORIGINARIAS	MONTO IGI

**OBSERVACIONES A NIVEL PARTIDA**

El bloque correspondiente a observaciones a nivel partida deberá ser impreso cuando se haya enviado electrónicamente esta información, por considerar el Agente, Apoderado Aduanal o de Almacén conveniente manifestar alguna observación relacionada con la partida.

OBSERVACIONES A NIVEL PARTIDA

**RECTIFICACIONES**

**DATOS DE LA RECTIFICACION**

Cuando se trate de un pedimento de rectificación, el Agente o Apoderado Aduanal deberá imprimir el siguiente bloque en donde se hace mención al pedimento original y a la clave de documento de la rectificación inmediatamente después del encabezado de la primera página.

RECTIFICACION			
PEDIMENTO ORIGINAL	CVE. PEDIM. ORIGINAL	CVE. PEDIM. RECT.	FECHA PAGO RECT.

**DIFERENCIAS DE CONTRIBUCIONES A NIVEL PEDIMENTO**

Después de la información de la rectificación, citada en el párrafo anterior, se deberá imprimir el cuadro de liquidación de las diferencias totales del pedimento de rectificación en relación a las contribuciones pagadas en el pedimento que se esté rectificando.

Cabe mencionar que los valores citados en este cuadro deberán coincidir con la certificación bancaria.

DIFERENCIAS DE CONTRIBUCIONES A NIVEL PEDIMENTO						
CONCEPTO	F.P.	DIFERENCIA	CONCEPTO	F.P.	DIFERENCIA	DIFERENCIAS TOTALES
						EFFECTIVO
						OTROS
						DIF. TOTALES

**NOTA:** Cuando se esté rectificando información a nivel pedimento, en el campo de Observaciones a Nivel Pedimento se deberá citar la corrección que se haya realizado.

**PEDIMENTO COMPLEMENTARIO****ENCABEZADO DEL PEDIMENTO COMPLEMENTARIO**

Cuando se trate de un pedimento complementario debido a la aplicación de los Artículos 303 del TLCAN, 14 de la Decisión o 15 del TLCAELC, el Agente o Apoderado Aduanal deberá imprimir el siguiente bloque inmediatamente después del encabezado principal del pedimento de la primera página.

PEDIMENTO COMPLEMENTARIO
--------------------------

Después del bloque de descargos, se deberá imprimir el siguiente bloque, esto cuando el pedimento lo requiera.

**PRUEBA SUFICIENTE**

PRUEBA SUFICIENTE		
PAIS DESTINO	NUM. PEDIMENTO EUA/CAN	PRUEBA SUFICIENTE

**ENCABEZADO PARA DETERMINACION DE CONTRIBUCIONES A NIVEL PARTIDA PARA PEDIMENTOS COMPLEMENTARIOS AL AMPARO DEL ART. 303 DEL TLCAN.**

DETERMINACION DE CONTRIBUCIONES A NIVEL PARTIDA							
SEC	FRACCION	VALOR MERC NO ORIG.	MONTO IGI	TOTAL ARAN. EUA/CAN	MONTO EXENT.	F.P.	IMPORTE
	UMT	CANT. UMT	FRACC. EUA/CAN	TASA EUA/CAN	ARAN. EUA/CAN		

**NOTA:** Cuando se trate de un pedimento complementario, para el cual existan diversas mercancías que fueron destinadas a EUA y a Canadá indistintamente, se deberán imprimir primero los bloques de "Prueba Suficiente" y "Encabezado para Determinación de Contribuciones a Nivel Partida para Pedimentos Complementarios al Amparo del Art. 303 del TLCAN", para las mercancías destinadas a EUA y en forma inmediata se imprimirán los mismos bloques para las mercancías destinadas a Canadá.

**ENCABEZADO PARA DETERMINACION DE CONTRIBUCIONES A NIVEL PARTIDA PARA PEDIMENTOS COMPLEMENTARIOS AL AMPARO DE LOS ARTICULOS 14 DE LA DECISION O 15 DEL TLCAELC.**

DETERMINACION DE CONTRIBUCIONES A NIVEL PARTIDA					
SEC	FRACCION	VALOR MERC NO ORIG.	MONTO IGI	F.P.	IMPORTE



**Pedimento de importación. Parte II. Embarque parcial de mercancías**

CODIGO DE BARRAS

Número de pedimento \_\_\_\_\_

Datos del vehículo \_\_\_\_\_

Candados oficiales \_\_\_\_\_

Tipo de mercancía	Cantidad en Unidades de Comercialización	Cantidad en Unidades de Tarifa
NUMERO DE SERIE DEL CERTIFICADO:		
FIRMA ELECTRONICA AVANZADA:		

\_\_\_\_\_  
Nombre y firma**Instructivo de llenado de la forma pedimento de importación.****Parte II. Embarque parcial de mercancías.****CAMPO****CONTENIDO**

- 1.- Código de barras Se imprimirá en este espacio el código de barras bidimensional mismo que se deberá generar mediante programa de cómputo que proporciona el SAT.
- 2.- Número de pedimento El número asignado por el agente, apoderado aduanal o apoderado de almacén, integrado por quince dígitos, que corresponden a:
- 2 dígitos, del año de validación;
  - 2 dígitos, de la aduana de despacho;
  - 4 dígitos, del número de la patente o autorización otorgada por la Administración General de Aduanas al Agente, Apoderado Aduanal o Apoderado de Almacén que promueve el despacho. Cuando este número sea menor a cuatro dígitos, se deberán anteponer los ceros que fueren necesarios para completar 4 dígitos;
  - 7 dígitos, los cuales serán de numeración progresiva por aduana; en la que se encuentren autorizados para el despacho, asignada por cada agente, apoderado aduanal o apoderado de almacén, referido a todos los tipos de pedimento, empezando cada año con el número 0000001.
- NOTA:** Entre cada uno de estos datos, se deberán conservar dos espacios en blanco.
- 3.- Datos del vehículo Se anotará el número de contenedor o remolque, así como los datos de identificación del vehículo que transporta la mercancía, como son: modelo, número de placas de circulación y número de serie.
- 4.- Candados oficiales Se anotarán los números de candados oficiales con los que se aseguran las puertas de acceso al vehículo, cuando proceda.
- 5.- Tipo de mercancía Se anotará la descripción de las mercancías, naturaleza y características necesarias y suficientes para determinar su clasificación arancelaria.
- 6.- Cantidad en Unidades de Comercialización Se anotará la cantidad de mercancías en unidades de comercialización, de acuerdo a lo señalado en la factura o documento comercial respectivo.
- 7.- Cantidad en Unidades de Tarifa Se anotará la cantidad de mercancía correspondiente, conforme a la unidad de medida señalada en la TIGIE.
- 8.- Firma Electrónica Avanzada. Firma Electrónica Avanzada del agente aduanal, apoderado aduanal, apoderado de almacén o mandatario del agente aduanal, que promueve el despacho.
- 9.- Número de serie del certificado. Número de serie del certificado de la firma electrónica avanzada del agente aduanal, apoderado aduanal, apoderado de almacén o mandatario del agente aduanal, que promueve el despacho.
- 10.- Nombre y Firma. Se anotará el nombre del apoderado aduanal, agente aduanal o apoderado de almacén, o del mandatario del agente aduanal que promueva y su firma autógrafa.

**Pedimento de exportación. Parte II. Embarque parcial de mercancías**

CODIGO DE BARRAS
------------------

Número de pedimento \_\_\_\_\_

Datos del vehículo \_\_\_\_\_

Candados oficiales \_\_\_\_\_

Tipo de mercancía	Cantidad en Unidades de Comercialización	Cantidad en Unidades de Tarifa

\_\_\_\_\_  
Nombre y firma

**Instructivo de llenado de la forma pedimento de exportación.  
Parte II. Embarque parcial de mercancías.**

**CAMPO****CONTENIDO**

- |  |  |
|--|--|
| 1.- Código de barras                         | Se imprimirá en este espacio el código de barras bidimensional mismo que se deberá generar mediante programa de cómputo que proporciona el SAT.  |
| 2.- Número de pedimento                      | El número asignado por el agente, apoderado aduanal o apoderado de almacén, integrado por quince dígitos, que corresponden a: <ul style="list-style-type: none"> <li>2 dígitos, del año de validación;</li> <li>2 dígitos, de la aduana de despacho;</li> <li>4 dígitos, del número de la patente o autorización otorgada por la Administración General de Aduanas al Agente o Apoderado Aduanal, Apoderado de Almacén que promueve el despacho. Cuando este número sea menor a cuatro dígitos, se deberán anteponer los ceros que fueren necesarios para completar 4 dígitos;</li> <li>7 dígitos, los cuales serán de numeración progresiva por aduana, en la que se encuentren autorizados para el despacho, asignada por cada agente, apoderado aduanal o apoderado de almacén, referido a todos los tipos de pedimento, empezando cada año con el número 0000001.</li> </ul> <p><b>NOTA:</b> Entre cada uno de estos datos, se deberán conservar dos espacios en blanco.</p> |
| 3.- Datos del vehículo                       | Se anotará el número de contenedor o remolque, así como los datos de identificación del vehículo que transporta la mercancía, como son: modelo, número de placas de circulación y número de serie.   |
| 4.- Candados oficiales                       | Se anotarán los números de candados oficiales con los que se aseguran las puertas de acceso al vehículo, cuando proceda.   |
| 5.- Tipo de mercancía                        | Se anotará la descripción de las mercancías, naturaleza y características necesarias y suficientes para determinar su clasificación arancelaria.   |
| 6.- Cantidad en Unidades de Comercialización | Se anotará la cantidad de mercancías en unidades de comercialización, de acuerdo a lo señalado en la factura o documento comercial respectivo.   |
| 7.- Cantidad en Unidades de Tarifa           | Se anotará la cantidad de mercancía correspondiente, conforme a la unidad de medida señalada en la TIGIE.  |
| 8.- Nombre y firma                           | Se anotará el nombre del apoderado aduanal, agente aduanal o de almacén, o el mandatario de agente aduanal que promueva y su firma autógrafa.  |

**Pedimento de tránsito para el transbordo**

HOJA \_\_\_\_\_ DE \_\_\_\_\_

No. DE PEDIMENTO \_\_\_\_\_  
 TIPO DE OPERACION \_\_\_\_\_ CLAVE DE PEDIMENTO \_\_\_\_\_  
 ADUANA/SECCION ORIGEN \_\_\_\_\_ ADUANA/SECCION DESTINO \_\_\_\_\_  
 PAIS DE ORIGEN \_\_\_\_\_ T.C. \_\_\_\_\_  
 FECHA DE ENTRADA \_\_\_\_\_ FECHA DE ARRIBO TRANSITO \_\_\_\_\_  
 IMPORTADOR/DESTINATARIO \_\_\_\_\_  
 R.F.C. \_\_\_\_\_

--

DOMICILIO \_\_\_\_\_  
 LINEA AEREA (1) \_\_\_\_\_ No. DE VUELO \_\_\_\_\_ MATRICULA No. \_\_\_\_\_  
 LINEA AEREA (2) \_\_\_\_\_ No. DE VUELO \_\_\_\_\_ MATRICULA No. \_\_\_\_\_  
 R.F.C.: \_\_\_\_\_ No. DE REGISTRO LOCAL \_\_\_\_\_

DOMICILIO \_\_\_\_\_  
 VALOR M.E. \_\_\_\_\_  
 VALOR DLS. \_\_\_\_\_

	CANTIDAD	NUMEROS/FECHAS	FORMA FACTURACION
FACTURAS	_____	_____	_____
GUIAS AEREAS	_____	_____	_____
PROVEEDOR(ES)	_____		

BULTOS	CANTIDAD	MARCAS	NUMEROS
	_____	_____	_____
	_____	_____	_____

DESCRIPCION DE LA(S) MERCANCIA(S)	PRECIO UNITARIO	VALOR EN ADUANA	UM	CANTIDAD	PERMISO(S) AUTORIZACION (ES) E IDENTIFICADORES / CLAVE(S) / NUMEROS / FIRMA
ACUSE DE RECIBO	CODIGO DE BARRAS		LIQUIDACION PROVISIONAL	CVE. F/P	IMPUESTOS

ENGOMADO O CANDADOS OFICIALES ASIGNADOS

OBSERVACIONES:

AGENTE O APODERADO ADUANAL

REPRESENTANTE DE LA LINEA AEREA

ENCARGADO DE LA VERIFICACION

\_\_\_\_\_  
NOMBRE Y FIRMA\_\_\_\_\_  
NOMBRE Y FIRMA\_\_\_\_\_  
NOMBRE Y FIRMA